



DONNÉES TECHNIQUES

POIDS

Poids avec la table de base 10,3 t

DIMENSIONS

Largeur de travail (extension hydraulique) 3 500 mm
Largeur de travail max. avec extensions mécaniques 4 700 mm
Largeur de travail min. (avec sabot de réduction) 700 mm
Angle de déchargement AV 15°
Angle de déchargement AR 13°

CAPACITÉ

Capacité théorique 350 t/h
Placement thickness, min/max -120 /200 mm

TRÉMIE

Capacité 10,5 t
Largeur intérieure 3 040 mm
Hauteur de chargement au centre 520 mm

CONDUITE

Système de gestion Pave Manager 2.0

TRACTION

Vitesse de transfert 15,0 km/h
Vitesse de travail maxi. 25 m/min

MOTEUR

Marque/Modèle Deutz, 2,9L TD 4 Cylinder
Puissance 54 kW @ 2200 rpm
Norme d'émissions Stage V /Tier 3
Système électrique 24 V
Capacité réservoir carburant 73 l

MOTEUR

Marque/Modèle Deutz, 2,9L TD 4 Cylinder
Puissance 54 kW @ 2200 rpm
Norme d'émissions Stage V /Tier 3
Système électrique 24 V
Capacité du réservoir de carburant 73 l

CHÂSSIS

Entraînement Hydrostatique
Roues avant 492/260-378
Roues arrière 385/65-R22,5
Rayon de braquage intérieur 2 510 mm
Rayon de braquage extérieur 4 310 mm

CONVOYEURS

Largeur 700 mm
Régulation Automatique par palpeurs à palettes
Taper Dual bar feeder

VIS DE RÉPARTITION

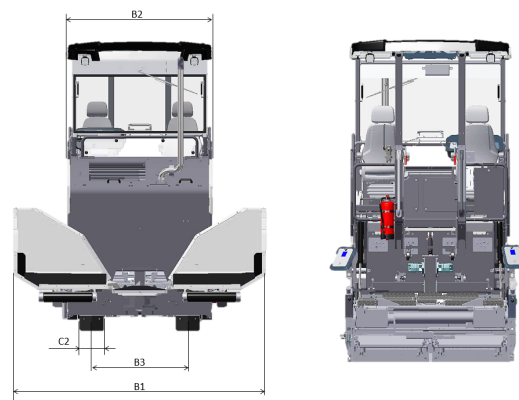
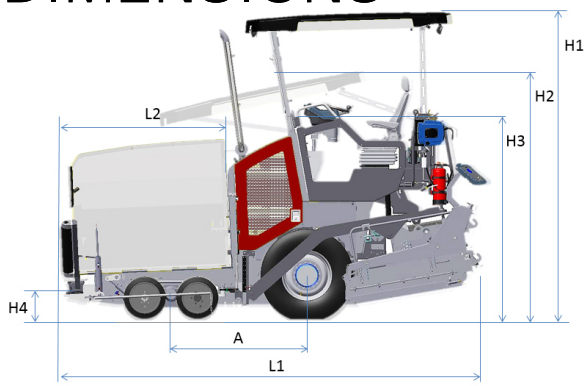
Diamètre 320 mm
Réglage de la hauteur des vis 200 mm
Régulation Proportional speed control, Both side driven independently

Retrouvez-nous localement à www.dynapac.fr

Nous nous réservons le droit de modifier les spécifications sans préavis. Les photos et les illustrations ne montrent pas toujours les versions standard des machines. Les informations ci-dessus sont une description générale seulement, toutes les informations sont fournies sans responsabilité.



DIMENSIONS




DIMENSIONS

A. Empattement	1.60 m
B1. Largeur maxi (trémie ouverte)	3.15 m
B2. Largeur standard (trémie fermée)	1.80 m
B3. Entraxe des roues	1.45 m
H1. Hauteur max.	3.60 m
H2. Hauteur de transport	2.92 m
H3. Hauteur de chargement	2.40 m
H4. Hauteur de déchargement	0.50 m
L1. Longueur	4.99 m
L2. Longueur de la trémie	1.99 m

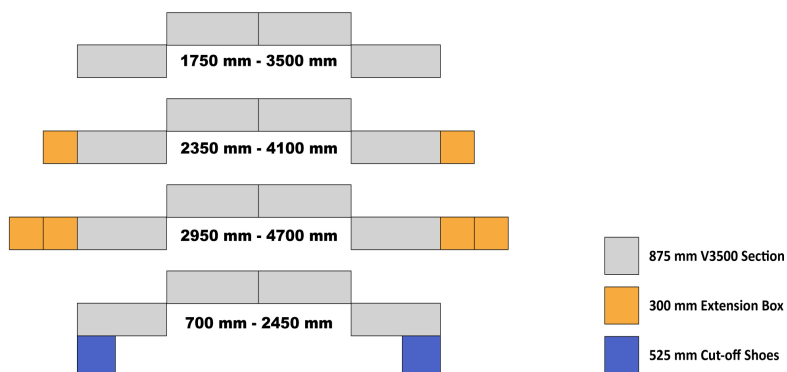
Retrouvez-nous localement à www.dynapac.fr

Nous nous réservons le droit de modifier les spécifications sans préavis. Les photos et les illustrations ne montrent pas toujours les versions standard des machines. Les informations ci-dessus sont une description générale seulement, toutes les informations sont fournies sans responsabilité.



CHAPES COMPATIBLES

V3500 V / V E / TV / TV E



Retrouvez-nous localement à www.dynapac.fr

Nous nous réservons le droit de modifier les spécifications sans préavis. Les photos et les illustrations ne montrent pas toujours les versions standard des machines. Les informations ci-dessus sont une description générale seulement, toutes les informations sont fournies sans responsabilité.