



GAMME GRAND PUBLIC

Outils à batterie / Tondeuses à conducteur marchant / Tondeuses à rayon de braquage zéro





LA MARQUE DE CONFIANCE DES PROFESSIONNELS

Des clubs de foot tels que Manchester United et Real Madrid au St Andrews Links, les professionnels comptent sur Toro pour une qualité et des résultats hors pair.





INNOVATION

Les produits Toro bénéficient de nombreuses innovations conçues spécifiquement pour les propriétaires. Avec plus de 100 brevets pour des produits à usage domestique, l'innovation est au cœur de la réussite de Toro.

Notre logo **BLUE FEATURE** vous permet d'identifier facilement les fonctions intelligentes et innovantes, mises au point par Toro pour améliorer votre expérience de tonte.



CONSTRUITES POUR DURER

Saison après saison, nous avons ce qu'il vous faut. C'est pourquoi nous proposons des programmes de garantie parmi les meilleurs du secteur. Ayez l'esprit tranquille en sachant que vous êtes couvert par notre garantie résidentielle de 3 ans, ou notre garantie moteur de qualité industrielle de 300 heures, sur toute la gamme de tondeuses à rayon de braquage zéro Toro TimeCutter® et Titan®.*



*Reportez-vous au manuel de l'utilisateur ou adressez-vous à votre concessionnaire local pour connaître toutes les informations sur la garantie.

UN PATRIMOINE D'EXCELLENCE

Depuis 1919, la société The Toro Company construit, teste et innove des solutions pour l'entretien de votre gazon. Aujourd'hui, Toro conserve son rôle de leader en se concentrant sur des solutions écologiques de haute performance, afin d'aider nos clients dans le monde entier à préserver la beauté, la productivité et la durabilité de la nature.



Pour en savoir plus,
rendez-vous sur **Toro.com**

TRAVAILLEZ PLUS RAPIDEMENT

BUSE OSCILLANTE

Permet de déblayer les surfaces dures en moins de temps et avec moins d'effort, tout en dégagant une largeur plus grande.



MEILLEURE GESTION DU CORDON

Bloque le cordon en place pour l'empêcher de se débrancher en cours d'utilisation.



DES ACCESSOIRES MULTIPLES POUR RÉPONDRE AUX DIFFÉRENTS BESOINS



TUBE PRINCIPAL

Souffle les débris loin de la maison, des buissons, etc.



ACCESSOIRE DE PUISSANCE

Arrange les débris en andains ou forme des tas



CONCENTRATEUR RÉDUCTEUR

Déloge les débris accumulés dans les fissures et les bordures et déblaie les feuilles récalcitrantes



MODÈLE	51581 ULTRA	51558 ULTRAPLUS
VITESSE DE SOUFLERIE MAXIMALE	Jusqu'à 402 km/h	Jusqu'à 402 km/h
CONTRÔLE DE LA VITESSE	Variable	Variable
PETITE VITESSE	161 km/h	161 km/h
MOTEUR	12,0 A	12 A
DÉBIT D'AIR (MODE SOUFFLEUR)	9,91 m ³ /min	9,91 m ³ /min.
DÉBIT D'AIR (MODE ASPIRATEUR)	11,6 m ³ /min	11,6 m ³ /min.
PUISSANCE DU DÉBIT D'AIR	0,7	0,7
RÉDUCTION DU VOLUME DE FEUILLES	88% à 1,25 cm	▶ 97 % à 1,25 cm
POIDS	3,8 kg en mode souffleur	4 kg en mode souffleur
ANNEAU DE DÉCHIQUETAGE SHREDZ-ALL	Option	▶ De série
BUSE OSCILLANTE	Option	▶ De série

▶ = Désigne un avantage des machines Toro

ACCESSOIRES

KIT DE NETTOYAGE DES GOUTTIÈRES

Nettoyez les gouttières en gardant toujours les pieds bien au sol. N° de référence : 51667



BAC À RESSORT

Ce robuste sac à ressort pliable, d'une contenance de 163 litres, est indéchirable et anti-moisissure. L'idéal pour le nettoyage du jardin. N° de référence : 29210

3 MACHINES EN 1

Souffleur, aspirateur et broyeur de feuilles



TURBINE MÉTALLIQUE, DENTÉE, EN MAGNÉSIUM, PLUS LARGE

Alliée à l'anneau de déchiquetage, elle permet de rendre les déchets d'une extrême finesse, pour un compost rapide et moins de sacs poubelle.



COMMANDE DE VITESSE VARIABLE

Pour des performances optimales, permet d'adapter la vitesse de l'air en fonction de la tâche, en mode souffleur comme en mode aspiration.



ANNEAU DE DÉCHIQUETAGE SHREDZ-ALL™

Réduit les débris de 97 % à moins de 1,25 cm et diminue ainsi le nombre de sacs de feuilles en vous faisant gagner du temps. Le sac à fond zippé se vide rapidement et facilement. N° de référence : 51662



BUSE OSCILLANTE

Permet de déblayer les surfaces dures en moins de temps et avec moins d'effort, tout en dégageant une largeur plus grande.

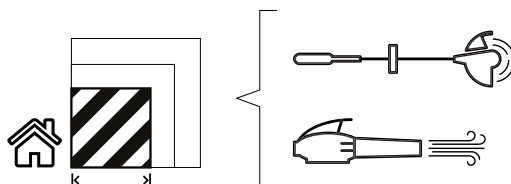
N° de référence : 51664



EASYPOWER*

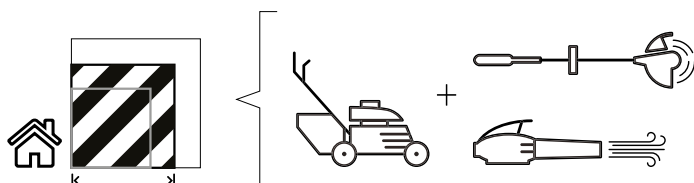
Accomplissez plus de travail et profitez de plus de temps libre avec le système d'alimentation Toro® Flex-Force de 60 V*. La fiabilité, la longévité et les performances légendaires de Toro, désormais disponibles avec les avantages d'une alimentation par batterie. Enfin, une plateforme sans fil et sans compromis.

UNE BATTERIE POUR CHAQUE UTILISATION 3 OPTIONS DE BATTERIE AU CHOIX



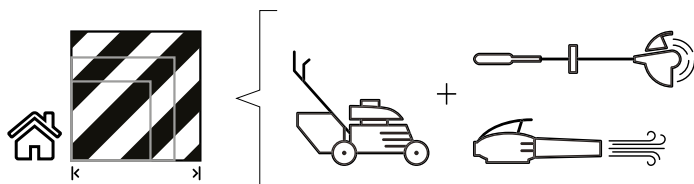
PUISSANCE ET FORMAT COMPACT

Idéale pour les outils portatifs.
Batterie L135 (2,5 Ah ; 135 Wh)
81825



PUISSANCE ET POLYVALENCE

Tondez facilement un jardin de taille petite à moyenne, en ayant encore toute la puissance nécessaire pour débroussailler et souffler les feuilles.
Batterie L324 (6,0 Ah ; 324 Wh)
81860



PUISSANCE ET ROBUSTESSE

Tondez un grand jardin et profitez d'une puissance accrue pour débroussailler et souffler les feuilles.
Batterie L405 (7,5 Ah ; 405 Wh)
81875

* Puissance de la batterie selon le fabricant = 60 V maximum et 54 V en usage habituel. Le voltage de la batterie dépend de la charge effectuée.

* Simple et puissant

FAÇILE À DÉMARRER



Débroussailleuse à fil à batterie
 Cette débroussailleuse s'adapte à tous les travaux grâce à la gâchette à deux vitesses, ou en réglant le diamètre du fil et/ou la largeur de coupe – le tout sans aucune bobine !



Souffleur de feuilles à batterie
 Gérez le nettoyage du jardin grâce au souffleur de feuilles à batterie de 60 V Max*. Ce souffleur de feuilles sans fil est capable de déblayer de grands tas de feuilles en un clin d'œil et se contrôle du bout des doigts avec la gâchette à vitesse variable, le bouton Turbo Boost et le régulateur de vitesse.

FAÇILE À UTILISER



Tondeuse à batterie Recycler® de 55 cm
 Gagnez du temps, travaillez plus vite et facilitez-vous la tâche grâce à cette tondeuse facile à démarrer, facile à utiliser et facile à entretenir.

FAÇILE À ENTREtenir

(Voir page 10 pour plus d'informations)



DÉBROUSSAILLEUSE À FIL À BATTERIE 51835T			
LARGEUR DE COUPE	De 36 cm à 41 cm		
MOTEUR	CC sans balais		
BATTERIE ET CHARGEUR	Batterie et chargeur vendus séparément 60 V 2,5 Ah ; 135 Wh recommandé		
AUTONOMIE*	LONGUEUR DE COUPE	DIAMÈTRE DU FIL DE COUPE	AUTONOMIE*
	36 cm	2,0 mm	Jusqu'à 50 min.
	36 cm	2,4 mm	Jusqu'à 45 min.
	41 cm	2,4 mm	Jusqu'à 30 min.
CONTRÔLE DE LA VITESSE	Gâchette variable, 2 niveaux de vitesse		
POIDS (avec batterie de 2,5 Ah, 135 Wh)	4,58 kg		
NIVEAU SONORE	Puissance acoustique mesurée : 90 dBA ; Puissance acoustique garantie : 93 dBA ; Pression acoustique : 78 dBA ; facteur K : 3		
VIBRATIONS AU NIVEAU DES MAINS / DES BRAS	À gauche et à droite : 3,2 m/s ² (valeur efficace), Vibrations : 0,8 m/s ²		
FIL DE COUPE	Fil de 2,4 mm inclus. Fil de 2,0 mm vendu séparément.		
AVANCEMENT DU FIL	Tap & Go. De série		
ALIMENTATION DU FIL RAPIDE	De série		
POIGNÉE CONFORT	De série		

*Basée sur la batterie L135 à vitesse faible lors d'essais contrôlés en laboratoire.

SOUFFLEUR DE FEUILLES À BATTERIE 51825T		
MOTEUR	CC sans balais	
BATTERIE ET CHARGEUR	Batterie et chargeur vendus séparément 60 V 2,5 Ah ; 135 Wh recommandé	
AUTONOMIE*	RÉGLAGE DE VITESSE	AUTONOMIE*
	Faible	Jusqu'à 90 min.
	Élevée	Jusqu'à 25 min.
	Turbo Boost	Jusqu'à 10 min.
CONTRÔLE DE LA VITESSE	Gâchette variable, Turbo Boost	
POIDS (avec batterie de 2,5 Ah et 135 Wh)	3,4 kg	
VOLUME D'AIR	Jusqu'à 17 m ³ /min**	
VITESSE D'AIR	Jusqu'à 185 km/h**	
NIVEAU SONORE	Puissance acoustique mesurée : 101 dBA ; Puissance acoustique garantie : 103 dBA ; Pression acoustique : 86 dBA ; facteur K : 3	
VIBRATIONS AU NIVEAU DES MAINS / DES BRAS	À gauche et à droite : 1,5 m/s ² (valeur efficace), Vibrations : 0,1 m/s ²	
POIGNÉE CONFORT	De série	

*Basée sur la batterie L135 à vitesse faible lors d'essais contrôlés en laboratoire.

**Jusqu'à 17 m³/min max. et 185 km/h max. avec la fonction turbo boost. Les performances annoncées sont basées sur des essais contrôlés en laboratoire.

TONDEUSE À BATTERIE RECYCLER® DE 55 CM			
MODÈLE	21863	21863T	
LARGEUR DE COUPE	55 cm ; 4 points, 25 à 102 mm		
MOTEUR	CC sans charbon 2,0 kW		
BATTERIE	Batterie L324 incluse 60 V, 6,0 Ah ; 324 Wh	Vendue séparément	
CHARGEUR	Chargeur inclus	Vendu séparément	
SUPERFICIE TOTALE COUPÉE*	BATTERIE	WATT HEURES/CHARGE	SUPERFICIE TOTALE COUPÉE*
	L324 (6,0 Ah)	324	1 300 m ²
	L405 (7,5 Ah)	405	1 600 m ²
CONTRÔLE DE LA VITESSE	Transmission AutoMatic Drive		
POIDS	36 kg (avec batterie de 6,0 Ah, 324 Wh)	33 kg (sans batterie)	
CONSTRUCTION DU PLATEAU	Acier		
CAPACITÉ DU BAC À HERBE	74 l		
NIVEAU SONORE	Puissance acoustique mesurée : 90 dBA ; Puissance acoustique garantie : 91 dBA ; Pression acoustique : 79 dBA ; facteur K : 1		
NIVEAUX SONORES/DE VIBRATIONS	À gauche et à droite : 0,3 m/s ² (valeur efficace), Vibrations : 0,1 m/s ²		
RECYCLER/MULCHING	De série		
RECYCLER À LA DEMANDE	De série		
RUNSMART®	De série		
SMARTSTOW®	De série		

*Basée sur la faible vitesse dans les essais contrôlés du produit en laboratoire.

TONDEZ COMME UN PRO DES FONCTIONNALITÉS

BLUE
FEATURE

Le **bleu** SIGNIFIE PLUS D'AVANTAGES
POUR VOUS GRÂCE AUX Fonctions
Intelligentes PROPOSÉES PAR TORO®

Les caractéristiques surlignées en **bleu** signalent les fonctions intelligentes et novatrices, mises au point par Toro® pour améliorer votre expérience de tonte.

PLUS FACILE À UTILISER



» TRANSMISSION AUTOMATIC DRIVE

La transmission AutoMatic Drive détecte votre vitesse de marche et s'y adapte en souplesse automatiquement. Une légère pression sur la poignée permet de faire avancer la tondeuse à la vitesse précise que vous souhaitez.



BLUE
FEATURE




NEW!

» POWERREVERSE®

Le système de transmission automatique (AutoMatic Drive System) transfère la puissance sur les roues avant pour aider à la marche arrière et faciliter les manœuvres.


BLUE
FEATURE



» DÉBRAYAGE DE LAME

L'embrayage stoppe la lame mais le moteur peut continuer à tourner. Cela minimise le nombre de redémarrages et vous fait gagner du temps pour vider le bac à herbe ; c'est aussi très utile pour vous déplacer sur les zones dépourvues d'herbe.

BLUE
FEATURE



NEW!

» POIGNÉE ISO-FLEX®

Amortit les vibrations et permet d'ajuster la hauteur pour assurer à l'utilisateur un maximum de confort et de contrôle.

BLUE
FEATURE

D'AVANTAGE DE POLYVALENCE



» SMARTSTOW®

Gagnez jusqu'à 70 %[^] d'espace en rangeant la tondeuse à la verticale, sans risque de fuite d'huile ou de carburant.



BLUE
FEATURE




» RECYCLER À LA DEMANDE

Passez rapidement du recyclage au ramassage sur simple actionnement du levier de changement rapide.

BLUE
FEATURE

AVEC FACILES D'UTILISATION



POIGNÉE TRACTION ASSIST

Pour maintenir une vitesse constante dans les zones difficiles où la surface est irrégulière.



POIGNÉE FACILES À REPLIER

Les poignées se replient pour faciliter le transport et le stockage.

GUIDON À HAUTEUR RÉGLABLE

Le guidon se règle facilement à différentes hauteurs en fonction de l'utilisateur.



GUIDON À RANGEMENT RAPIDE

Il suffit de relâcher le levier pour ranger le guidon en position verticale verrouillée. Le bac peut également se ranger sur le guidon, ce qui permet de gagner de la place et de faire sécher le bac plus efficacement.

DÉMARRAGE ÉLECTRIQUE

Le démarrage électrique à clé permet de démarrer le moteur en toute facilité, d'un simple tour de clé.



EMBOÛT DE LAVAGE

Il suffit de relier un tuyau à cet orifice pour nettoyer facilement les débris d'herbe coupée agglomérés sous le plateau. Ceci évite l'accumulation d'herbe et assure de meilleures performances.

Illustré sur la Super Recycler de 48 cm, voir page 20 pour plus d'informations.

Toutes les fonctions présentées ne sont pas disponibles sur tous les produits. Pour de plus amples détails, voir les pages produits spécifiques.

TONDEUSES ÉLECTRIQUES

36 cm et 41 cm

Compacte et écologique

La solution idéale pour les petits jardins – Disponibles en modèles de 36 cm et 41 cm, les tondeuses électriques Toro® sont plus légères que les modèles à essence et font preuve d'une excellente maniabilité. Équipées de moteurs à induction longue durée, ces machines vous garantissent une tonte silencieuse et régulière. Quant au modèle de 41 cm, il possède un châssis à structure en aluminium, aussi résistant que léger.



ROBUSTES ET LÉGÈRES

FONCTIONS CONVIVIALES



RÉGLAGE DE LA HAUTEUR DE COUPE EN 1 POINT

Permet de modifier la hauteur de coupe rapidement et sans aucun effort, grâce à un levier assisté par ressort.



DÉMARRAGE PAR UN SIMPLE BOUTON

Assure un démarrage rapide de la tondeuse, tandis que le guidon pleine largeur offre confort et contrôle optimal.



PLATEAU ABS ANTI-CHOCS

Robuste et léger, peut s'utiliser en mode Recycler®, éjection arrière ou ramassage arrière.

LÉGÈRES, SILENCIEUSES, PUISSANTES ET FACILES À UTILISER



GESTION DU CORDON

Bloque le cordon en place pour l'empêcher de se débrancher en cours d'utilisation.

CHÂSSIS À STRUCTURE EN ALUMINIUM

Construit en polymère anti-chocs résistant, il est à la fois léger et robuste.
(21141 uniquement)

MODÈLE	21136	21141
LARGEUR DE COUPE	36 cm	41 cm
SUPERFICIE DE TONTE	petite	petite
MOTEUR	1400 Watt	1500 Watt
3 EN 1	De Série (SAC DE RAMASSAGE D'HERBE, MULCHING, ÉJECTION LATÉRALE)	



*Pour connaître l'intégralité des termes et conditions de garantie, veuillez vous référer au manuel de l'utilisateur sur www.toro.com

TONDEUSE À BATTERIE RECYCLER®

Plateau de 55 cm

NEW!

Écologique et facile à utiliser

60 V MAX* | FLEX-FORCE POWER SYSTEM™

EASY⚡POWER



RÉGLAGES FACILES

Alternez rapidement entre le ramassage et le recyclage, d'un simple levier de Recyclage sur demande.

CONSTRUIT POUR RÉSISTER AUX CONDITIONS LES PLUS RUDES

Construit pour durer, le plateau en acier offre une robustesse que le plastique ne peut égaler.



GAGNEZ DU TEMPS, TRAVAILLEZ PLUS VITE

Grâce à la lame extra-longue de 55 cm, la plus grande de sa catégorie, vous pouvez tondre une bande plus large et finir de travailler plus vite.



GAIN DE PLACE POUR LE RANGEMENT

Avec SmartStow® réduisez de près de 70%**** l'espace requis pour le stockage.

****Par rapport à d'autres tondeuses Toro de 55 cm.



ENTRETIEN FACILE

Il suffit de relier un tuyau pour laver les brins d'herbe et préserver une performance de coupe optimale.

BON POUR LA PLANÈTE, BON POUR LE JARDIN

Grâce au système de coupe breveté Recycler®, la référence en matière de mulching, vous pouvez ré-injecter l'herbe coupée, riche en nutriments, dans le sol pour nourrir le gazon.



LA PUISSANCE À L'AIDE D'UN SIMPLE BOUTON

Facile, le démarrage par bouton-poussoir vous permet de commencer rapidement à tondre.



TONDEZ À VOTRE PROPRE RYTHME

Vivez une expérience de tonte unique ! La transmission AutoMatic Drive System détecte votre rythme de marche et s'y adapte en souplesse ; ainsi, c'est vous qui contrôlez votre vitesse de tonte.



LA PUISSANCE INTELLIGENTE

Le logiciel intelligent RunSmart™ optimise l'autonomie et les performances. La tondeuse adapte automatiquement le régime du moteur en fonction des conditions, délivrant ainsi plus de puissance quand vous en avez besoin et une plus grande autonomie dans des conditions plus clémentes.



LES PERFORMANCES LÉGENDAIRES DE TORO, DÉSORMAIS AVEC UNE ALIMENTATION PAR BATTERIE

Gagnez du temps, travaillez plus vite et facilitez-vous la vie grâce à la tondeuse Recycler de 55 cm à batterie de 60 V* Max avec système de transmission automatique AutoMatic Drive System. Revoyez vos attentes à la hausse avec cette tondeuse facile à démarrer, facile à utiliser et facile à entretenir.

MODÈLE	21863	21863T	
LARGEUR DE COUPE	55 cm ; 4 points, 25 à 102 mm		
MOTEUR	CC sans charbon 2,0 kW		
BATTERIE	Batterie L324 incluse	Vendue séparément	
	60 V, 6,0 Ah ; 324 Wh		
CHARGEUR	Chargeur inclus		Vendu séparément
SUPERFICIE TOTALE COUPÉE*	BATTERIE	WATT HEURES/CHARGE	SUPERFICIE TOTALE COUPÉE*
	L324 (6,0 Ah)	324	1 300 m ² plus de 5 courts de tennis !
	L405 (7,5 Ah)	405	1 600 m ² plus de 7 courts de tennis !
CONTRÔLE DE LA VITESSE	Transmission AutoMatic Drive		
POIDS	36 kg (avec batterie de 6,0 Ah, 324 Wh)	33 kg (sans batterie)	
CONSTRUCTION DU PLATEAU	Acier		
CAPACITÉ DU BAC À HERBE	74 l		
NIVEAU SONORE	Puissance acoustique mesurée : 90 dBA ; Puissance acoustique garantie : 91 dBA ; Pression acoustique : 79 dBA ; facteur K : 1		
NIVEAUX SONORES/ DE VIBRATIONS	À gauche et à droite : 0,3 m/s ² (valeur efficace), Vibrations : 0,1 m/s ²		

SATISFACTION GARANTIE

Toro accompagne ses produits d'une garantie intégrale de 3 ans sur la tondeuse et la batterie***.



*Basé sur la faible vitesse dans les essais contrôlés du produit en laboratoire.

**Basée sur la batterie L405 à vitesse faible lors d'essais contrôlés en laboratoire. (16 courts de tennis dans 0,4 ha)

*** Pour connaître l'intégralité des termes et conditions de garantie, veuillez vous référer au manuel de l'utilisateur sur www.toro.com

RECYCLER®

46 cm, 53 cm et 55 cm

Simple d'utilisation, polyvalente et productive

VOTRE JARDIN, VOS CHOIX



La gamme Toro Recycler est dotée de fonctions intelligentes qui facilitent la tonte. Choisissez entre les options à traction avant ou arrière, ou à 4 roues motrices. Des caractéristiques améliorées sont disponibles, notamment la fonction SmartStow®, la transmission AutoMatic Drive, le démarrage électrique, le débrayage de lame et la transmission intégrale. La chambre d'éjection avant et la lame Atomic® sont conçues pour soulever les brins d'herbe, les maintenir en suspension et les recouper en particules extrêmement fines, favorisant un gazon sain et fourni.



L'AVANTAGE RECYCLER®

- ✓ **GAIN DE TEMPS**
Moins de temps passé à vider les bacs d'herbe.
- ✓ **BIENFAITS POUR VOTRE GAZON**
Les brins d'herbe riches en nutriments sont réinjectés dans le sol, où ils viennent rapidement nourrir les racines. Résultat : un jardin magnifique et en bonne santé.
- ✓ **RESPECT DE L'ENVIRONNEMENT**
Plus besoin de se débarrasser de l'herbe coupée, ce qui supprime les frais de transport et la mise en décharge.

FONCTIONS SIMPLES D'UTILISATION

Les tondeuses Toro Recycler se déclinent dans des dimensions allant de 46 cm à 55 cm. Choisissez parmi les fonctions ci-dessous et bien plus encore.

Voir les spécifications en fin de catalogue pour connaître tous les détails des modèles.



» TRANSMISSION AUTOMATIC DRIVE

Détecte votre vitesse de marche et s'y adapte en douceur, même en pente.



» RECYCLER-ON-DEMAND

Alternez rapidement entre le mode Recycler et le mode ramassage grâce à un simple levier facile à utiliser.




» DÉBRAYAGE DE LAME

Stoppe la lame mais pas le moteur qui peut continuer à tourner, ce qui vous permet de vider le bac de ramassage ou de vous déplacer sur les zones dépourvues d'herbe. (20958 uniquement)



SÉLECTIONNEZ LA TONDEUSE RECYCLER IDÉALE

Voir les spécifications en fin de catalogue pour connaître tous les détails des produits.



COMPACTE

Suggestion de modèle :
29732/21750

◀ PRINCIPALES CARACTÉRISTIQUES

Largeur de coupe de 53 cm
Démarrage électrique



POLYVALENTE

Suggestion de modèle :
20955/21762

◀ PRINCIPALES CARACTÉRISTIQUES

AutoMatic Drive
Recycler à la demande
Embout de lavage



CHARGÉE À BLOC

Suggestion de modèle :
20956/21763

◀ PRINCIPALES CARACTÉRISTIQUES

Largeur de Coupe de 55 cm
Guidon réglable en hauteur
AutoMatic Drive
Recycler à la demande
Embout de lavage



MODELL	21131	21132	20942 20944	20945	29732 21750	29734 21751	20955 21762	20956 21763
PRINCIPALES CARACTERISTIQUES	Guidé par la main	Une vitesse, Traction arrière	Embout de lavage	Embout de lavage	3 en 1 (Sac de ramassage d'herbe mulching, éjection latérale)	3 en 1 (Sac de ramassage d'herbe mulching, éjection latérale)	Guidon réglable en hauteur, Recycler à la demande, Embout de lavage	Guidon réglable en hauteur, Recycler à la demande, Embout de lavage
LARGEUR DE COUPE	41 cm	41 cm	46 cm	46 cm	53 cm	53 cm	55 cm	55 cm
SUPERFICIE DE TONTE	petite	petite	petite	petite	moyenne	moyenne	grande	grande
MOTEUR	Briggs & Stratton® 575EX 140 cm³	Briggs & Stratton® 575EX 140 cm³	Toro® OHV 159 cm³	Briggs & Stratton® 140 cm³	Briggs & Stratton® 675EXI 163 cm³	Briggs & Stratton® 675EXI 163 cm³	Briggs & Stratton® 675EXI 163 cm³	Briggs & Stratton® 675EXI 163 cm³

*Pour connaître l'intégralité des termes et conditions de garantie, veuillez vous référer au manuel de l'utilisateur sur www.toro.com

TRANSMISSION INTÉGRALE

Tondeuse Recycler® de 55 cm

Facile à utiliser sur terrain difficile

PUISSANCE ET PERFORMANCE



La Toro Recycler® à traction intégrale permet de tondre les pentes et autres terrains difficiles, sans aucun effort. Grâce au surplus de traction, les manœuvres sont faciles à exécuter et requièrent moins d'efforts. Quant au système de transmission AutoMatic Drive et à la poignée Traction Assist, ils vous permettent de tondre au rythme qui vous convient.



TRACTION INTÉGRALE

Permet de tondre facilement, même sur terrain difficile et pentu. Les roues avant et arrière s'engagent indépendamment, ce qui permet de répartir juste ce qu'il faut de traction, là où vous en avez besoin.



» **RECYCLER À LA DEMANDE**

Passez instantanément du mode ramassage au mode Recycler d'un simple mouvement de levier, même en cours de tonte.



» **SYSTÈME DE TRANSMISSION AUTOMATIQUE AVEC TRACTION ASSIST**

La poignée d'aide à la traction (Traction Assist) vous aide à maintenir une vitesse de tonte constante et détecte votre rythme de marche préféré et s'y adapte en douceur.



DOMINEZ LES CÔTES ET LES PENTES RAIDES



DOUBLE TRANSMISSION VARIABLE

Assure un véritable rapport de transmission variable indépendant, qui se traduit par des manœuvres fluides en marche avant comme en marche arrière.

ROUES ROBUSTES

Assurent une meilleure traction pour tondre en conditions difficiles.



MODELL	21766
PRINCIPALES CARACTÉRISTIQUES	Recycler à la demande, embout de lavage, Transmission AutoMatic Drive avec Traction assist, traction intégrale
LARGEUR DE COUPE	55 cm
MOTEUR	Briggs & Stratton® 675 EXI 163 cm ³
HAUTEUR DE COUPE	4 points, 25-102 mm
3 EN 1	De série (Sac de ramassage d'herbe mulching, éjection latérale)

*Pour connaître l'intégralité des termes et conditions de garantie, veuillez vous référer au manuel de l'utilisateur sur www.toro.com

SMARTSTOW®

Tondeuses Recycler® de 55 cm

Gain de place



**PARFAITEMENT
ADAPTÉE**

FACILE À RANGER, FACILE À ENTREtenir

Notre tondeuse à essence à faible encombrement Recycler® avec SmartStow® est la première de ce genre. Elle se range à la verticale après chaque utilisation, sans aucun risque de fuite d'huile ou d'essence, ce qui réduit de près de 70 % l'espace requis pour le stockage, et vous permet en outre d'y accéder plus facilement pour nettoyer le dessous du plateau et vérifier la lame.



Disponible sur une sélection de modèles



PREND JUSQU'À

70%⁺

MOINS D'ESPACE
DANS VOTRE GARAGE

* Les gains de place sont relatifs à l'espace occupé par une tondeuse autotractée Toro de 55 cm rangée avec le guidon en position standard d'utilisation.
* Pour connaître l'intégralité des termes et conditions de garantie, veuillez vous référer au manuel de l'utilisateur sur www.toro.com



POWERREVERSE®

Tondeuses Recycler® de 55 cm

Maniable autour des obstacles

PUISSANTE DANS LES DEUX SENS DE MARCHÉ



Chaque jardin a un endroit problématique. Un endroit qui vous donne du fil à retordre chaque fois que vous passez la tondeuse. Qu'il s'agisse d'un terrain de jeux, des coins d'une clôture, ou de collines vallonnées. Vous en avez assez de mettre votre corps à rude épreuve ? Prenez le contrôle en toute facilité, grâce à la traction assistée en marche avant et en marche arrière.

FONCTIONS SIMPLES D'UTILISATION



» RECYCLER À LA DEMANDE

Alternez rapidement entre le mode Recycler et le mode ramassage grâce à un simple levier facile à utiliser.



» POIGNÉE ISO-FLEX®

Amortit les vibrations et assure à l'utilisateur un maximum de confort. (20965/21768 uniquement)



» POWEREVERSE®

Le système de transmission automatique (AutoMatic Drive System) détecte et transfère la puissance sur les roues avant pour aider à la marche arrière et faciliter les manœuvres.



FACILITE LA TONTE
GRÂCE À LA DIRECTION ASSISTÉE
DANS LES DEUX SENS DE MARCHÉ.

MODELL	20964 / 21767	20965 / 21768
PRINCIPALES CARACTÉRISTIQUES	Transmission AutoMatic Drive avec PowerReverse, guidon réglable en hauteur, embout de lavage, Recycler à la demande	Transmission AutoMatic Drive avec PowerReverse, SmartStow®, Poignée Iso-Flex™, guidon réglable en hauteur, embout de lavage, Recycler à la demande
LARGEUR DE COUPE	55 cm	55 cm
SUPERFICIE DE TONTE	grande	grande
MOTEUR	Briggs & Stratton® 675 EXI 163 cm ³	Briggs & Stratton® 675 EXI 163 cm ³

AVEC SMARTSTOW®

Permet de ranger la tondeuse à la verticale, ce qui réduit de près de 70 % l'espace requis pour le stockage. (20965/21768 uniquement)



*Les gains de place sont relatifs à l'espace occupé par une tondeuse autotractée Toro de 55 cm rangée avec le guidon en position standard d'utilisation.
* Pour connaître l'intégralité des termes et conditions de garantie, veuillez vous référer au manuel de l'utilisateur sur www.toro.com

TIMEMASTER®

Tondeuses Recycler® de 76 cm

Gain de temps et fiabilité

TONDEZ
JUSQU'À **40%**
PLUS VITE⁺



Destinée aux propriétaires de grands jardins, la TimeMaster® de Toro® couvre plus de terrain en moins de temps. Élégante et légère, cette machine est étonnamment facile à manœuvrer et évolue facilement autour des arbres et des buissons. Grâce au système de coupe à double lame Dual-Force™ et aux lames Toro Atomic, la tonte à grande échelle devient un jeu d'enfant ; et que vous choisissiez de ramasser ou de recycler l'herbe coupée, vous avez l'assurance d'une magnifique qualité de tonte.

FONCTIONS SIMPLES D'UTILISATION



» SYSTÈME DE TRANSMISSION AUTOMATIQUE AVEC TRACTION ASSIST

La poignée d'aide à la traction (Traction Assist) vous aide à maintenir une vitesse de tonte constante et détecte votre rythme de marche préféré et s'y adapte en douceur.



» GUIDON À RANGEMENT RAPIDE

Le guidon se range à la verticale pour prendre moins de place et se règle pour assurer le confort de chaque utilisateur pendant la tonte.




SYSTÈME DE COUPE DUAL-FORCE™

Le système de double lame exclusif réduit les brins d'herbe en de fines particules qui sont dispersées au cœur du gazon où elles se décomposent rapidement pour enrichir et humidifier le sol.




TRACTION ASSIST

Pour maintenir une vitesse constante dans les zones difficiles où la surface est irrégulière.



DÉBRAYAGE DE LAME

Arrête la lame mais sans couper le moteur, le temps de vous déplacer sur les zones dépourvues d'herbe ou de vider le bac de ramassage.



RÉGLAGE DE LA HAUTEUR DE COUPE EN 2 POINTS

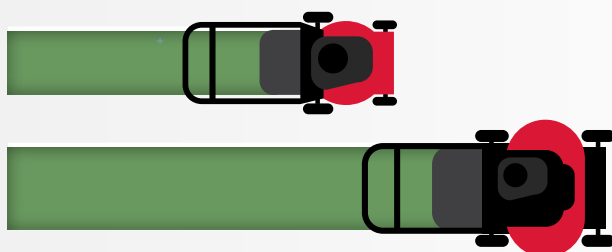
Pour régler la hauteur grâce à deux leviers seulement.



MODELL	20976 / 21810	20978 / 21811
PRINCIPALES CARATÉRISTIQUES	Transmission AutoMatic Drive, Débrayage de lame, guidon réglable en hauteur, guidon à rangement rapide, embout de lavage	AutoMatic Drive, Débrayage de lame, électrique démarrage, guidon réglable en hauteur, guidon à rangement rapide, embout de lavage
LARGEUR DE COUPE	76 cm	76 cm
SUPERFICIE DE TONTE	très grande	très grande
MOTEUR	Briggs & Stratton® 1000 Quantum 223 cm ³	Briggs & Stratton® 1000 Quantum 223 cm ³

RÉDUISEZ À HAUTEUR DE
VOTRE TEMPS DE TONTE
40%

+ Gains de temps obtenus grâce à la plus grande largeur de coupe et à la vitesse améliorée de la TimeMaster par rapport à une tondeuse Toro® de 53 cm. Ces gains de temps sont susceptibles de varier en fonction des conditions de tonte.



SUPER RECYCLER

Tondeuses de 48 cm et 53 cm

Des résultats professionnels et une superbe finition

LE POINT DE DÉPART POUR UN JARDIN MAGNIFIQUE



CONSTRUITES POUR DURER

Les tondeuses Super Recycler sont les tondeuses Recycler de Toro les mieux adaptées à une utilisation résidentielle. La lame, le plateau et le système de ramassage travaillent ensemble pour assurer d'excellentes performances de recyclage ou de ramassage, pour une pelouse éclatante de santé. Le carter de coupe en aluminium coulé très résistant et les déflecteurs stratégiquement positionnés offrent une qualité de coupe optimale et des performances de recyclage remarquables, qui vous permettent de réduire votre temps de tonte tout en obtenant une finition impeccable. Elles sont conçues pour durer et bénéficient d'une garantie complète sur 5 ans, pour garder l'esprit parfaitement tranquille.



GUIDON À RANGEMENT RAPIDE

Une fois la tonte terminée, il vous suffit d'actionner les leviers bleus pour relever le guidon en position de rangement compacte.

PLATEAU DURABLE EN ALUMINIUM


Le plateau en fonte d'aluminium est léger et résistant à la corrosion. Le moulage de précision permet d'obtenir une qualité de coupe exceptionnelle et des performances optimales.

FONCTIONS SIMPLES D'UTILISATION



» RECYCLER À LA DEMANDE

Altermnez rapidement entre le mode Recycler et le mode ramassage grâce à un simple levier facile à utiliser.



RÉGLAGE CENTRALISÉ DE LA HAUTEUR DE COUPE

Sélectionnez la hauteur de coupe voulue d'un simple geste.



» TRANSMISSION AUTOMATIC DRIVE

Détecte votre rythme de marche et adapte automatiquement la vitesse de tonte en conséquence, tout en souplesse.



MODELL	21681	20838	20837	21690	20797 / 21691
PRINCIPALES CARACTÉRISTIQUES	guidon réglable en hauteur, guidon à rangement rapide , Recycler à la demande , embout de lavage	Recycler à la demande , électrique démarrage, guidon réglable en hauteur, guidon à rangement rapide , embout de lavage	Transmission AutoMatic Drive , Recycler à la demande , guidon réglable en hauteur, guidon à rangement rapide , embout de lavage	guidon réglable en hauteur, guidon à rangement rapide , embout de lavage	guidon réglable en hauteur, guidon à rangement rapide , embout de lavage
LARGEUR DE COUPE	48 cm	48 cm	48 cm	53 cm	53 cm
SUPERFICIE DE TONTE	moyenne	moyenne	moyenne	moyenne	moyenne
MOTEUR	Toro® OHV 159 cm ³	Toro® OHV 159 cm ³	Honda® GCV OHV 160 cm ³	Briggs & Stratton® 675 EXI 163 cm ³	Briggs & Stratton® 675 EXI 163 cm ³

*Pour connaître l'intégralité des termes et conditions de garantie, veuillez vous référer au manuel de l'utilisateur sur www.toro.com

SUPER BAGGER

Tondeuses de 53 cm


Puissance de ramassage et fiabilité

UNE FINITION DE QUALITÉ PROFESSIONNELLE



UN RAMASSAGE DE QUALITÉ SUPÉRIEURE

Les solides plateaux en aluminium coulé sur les tondeuses Super ramassage de Toro disposent d'une large ouverture pour éjection arrière, ce qui permet à une plus grande quantité d'herbe d'entrer dans le bac. Un interrupteur d'interverrouillage innovant rend l'utilisation d'un déflecteur arrière inutile, ce qui permet de vider le bac plus rapidement et plus facilement.



TRANSMISSION AUTOMATIC DRIVE

Détecte votre rythme de marche et adapte automatiquement la vitesse de tonte en conséquence, tout en souplesse.

FONCTIONS SIMPLES D'UTILISATION



PLATEAU DURABLE EN ALUMINIUM

Le plateau en fonte d'aluminium est léger et résistant à la corrosion. Le moulage de précision permet d'obtenir une qualité de coupe exceptionnelle et des performances optimales.



ACCÉLÉRATEUR DE LAME DE COUPE

Spécialement conçu pour augmenter le flux d'air et ainsi améliorer le ramassage de l'herbe.



MODELL	20899
PRINCIPALES CARACTÉRISTIQUES	Transmission AutoMatic Drive, guidon réglable en hauteur, guidon à rangement rapide
LARGEUR DE COUPE	53 cm
SUPERFICIE DE TONTE	moyenne
MOTEUR	Honda® GCV OHV 160 cm ³ *



» GUIDON À RANGEMENT RAPIDE

Une fois la tonte terminée, il vous suffit d'actionner les leviers bleus pour relever le guidon en position de rangement compacte.



TONDEZ COMME UN PRO AVEC DES FONCTIONNALITÉS FACILES D'UTILISATION

BLUE
FEATURE

Le **bleu** SIGNIFIE PLUS D'AVANTAGES POUR VOUS GRÂCE AUX **Fonctions Intelligentes** PROPOSÉES PAR TORO®

Les caractéristiques surlignées en **bleu** signalent les fonctions intelligentes et innovantes, mises au point par Toro® pour améliorer votre expérience de tonte.


DAVANTAGE DE RENDEMENT



» SYSTÈME DE SUSPENSION MYRIDE®

Contrôle le mouvement de la plateforme de l'opérateur, assurant un meilleur confort de conduite qu'un siège à suspension standard. Avec trois ensembles d'amortisseurs à ressorts hélicoïdaux et des amortisseurs arrière réglables, pour une souplesse de conduite accrue de près de 40 % !

BLUE
FEATURE



PLUS FACILE À UTILISER



FONCTIONNEMENT FACILE

Grâce aux leviers de commande, la tondeuse se dirige aussi intuitivement qu'un chariot de supermarché. Poussez ou tirez comme illustré pour vous diriger dans la direction souhaitée.



DAVANTAGE DE POLYVALENCE



» SMART SPEED®

Avec le système de commande Smart Speed de Toro, choisissez parmi trois gammes de vitesses de déplacement (finition, remorquage ou tonte) et apprenez très facilement à maîtriser la machine.

BLUE
FEATURE

Tondez autour des obstacles en une seule manoeuvre !




TRACTEUR TRADITIONNEL



TONDEUSE À RAYON DE BRAQUAGE ZÉRO

LE BON MOTEUR POUR VOTRE TONDEUSE.

Les moteurs commerciaux Toro® ont été spécialement conçus pour optimiser les performances de nos tondeuses en adaptant la courbe de couple moteur aux besoins des plateaux de coupe Toro qu'il alimente. La conception intelligente et le respect de tolérances strictes permettent au régulateur de développer la puissance nécessaire au bon moment, pour que vous puissiez venir à bout des travaux d'extérieur les plus ardues. Grâce à leurs composants haute résistance et leurs caractéristiques novatrices, les moteurs Toro sont le partenaire idéal pour vos travaux.



FILTRE À AIR À DOUBLE CARTOUCHE FILTRANTE

LES OUVERTURES PERMETTENT AU VENTILATEUR DU MOTEUR DE CHASSER LES DÉBRIS HORS DU BOÎTIER DU FILTRE À AIR

PLANCHER INCLINÉ



» SYSTÈME DE FILTRATION D'AIR AUTO-NETTOYANT

En instance de brevet. Ce système comprend un filtre à air à deux éléments et un fond incliné pour éviter que les débris ne pénètrent dans le moteur – ce qui prolonge la durée de vie du filtre et optimise les performances du moteur.



CARBURATEUR À DOUBLE CORPS

Le carburateur à double corps assure un flux d'air et un mélange de carburants spécifiques et séparés pour chaque cylindre, offrant ainsi un maximum de puissance et de performance.



» FLEXIBLE D'HUILE À VIDANGE RAPIDE

Sortez simplement le flexible hors de son support pour vidanger l'huile et remettez-le en place une fois l'opération terminée, sans aucun outil.



CONCEPTION À TRIPLE SEGMENTS DE PISTON DE TYPE AUTOMOBILE

Conception à triple segments qui réduit la consommation d'huile moteur et les gaz de carter pour un maximum de puissance.



CHEMISES DE CYLINDRE EN FONTE

La construction durable réduit l'usure du moteur pour une plus longue durée de vie.



TÊTES À 5 BOULONS

Les têtes de cylindres haute résistance assurent une meilleure étanchéité, pour une plus grande longévité.

TIMECUTTER®

Tondeuses à rayon de braquage zéro de 81 cm, 107 cm et 127 cm

Gain de temps, confort suprême et ergonomique

MOINS DE TEMPS PASSÉ À TONDRE PLUS DE TEMPS POUR PROFITER DE LA VIE



Ne laissez pas l'herbe haute gâcher vos projets pour l'été. La tondeuse autoportée Toro TimeCutter vous permet de créer une pelouse magnifique, tout en **vous offrant jusqu'à 50 % de temps en plus*** pour profiter de ce qui vous importe le plus.



TRACTEUR
TRADITIONNEL



TONDEUSE À RAYON
DE BRAQUAGE ZÉRO



PLUS DE TEMPS POUR VOUS

Réduisez votre temps de tonte de près de 50 % avec le système de direction à rayon de braquage zéro. Vous n'en reviendrez pas de voir à quelle vitesse vous contournez les obstacles, sans compromettre la qualité de la coupe. Avec diverses largeurs de coupe, la Toro TimeCutter vous permet de retourner plus vite à vos occupations préférées.

FUNCTIONNALITÉS SIMPLES D'UTILISATION



» CHOISISSEZ VOTRE RYTHME

Contrôlez parfaitement votre vitesse de tonte sans jamais compromettre la vitesse de la lame, grâce à la technologie Smart Speed® de Toro. Utilisez les outils de Finition pour une coupe plus précise à faible vitesse, remorquez des accessoires à vitesse intermédiaire, tondez de grandes surfaces dégagées à grande vitesse.



» FINI LES SECOUSSES

Épargnez à votre corps les désagréments des terrains ardues et évitez les faibles vitesses de tonte, grâce au système de suspension MyRide*. Avec MyRide, vous survolez le terrain et chaque bosse de votre gazon est amortie par la tondeuse, pas par vous.

*disponible sur certains modèles.



REGLAGES SANS S'ARRÊTER

Réglez facilement la hauteur de coupe sans avoir à vous arrêter, grâce à un levier facile à utiliser ou une pédale d'aide au relevage en option.

L'ÉLÉGANCE AU SERVICE DE LA CONDUITE

Affrontez les travaux de tonte les plus rudes en toute élégance, grâce à un siège confectionné à la main, qui offre ce qui se fait de mieux en matière de rembourrage et de support dorsal.



L'ENTRETIEN EN TOUTE FACILITÉ


Passez moins de temps à entretenir votre tondeuse, grâce à une vidange d'huile sans outil, ainsi qu'au filtre et au carter de courroie. Il suffit de déverrouiller le carter de courroie et de nettoyer facilement les débris pour éviter la corrosion du plateau et l'usure de la courroie. Le filtre à air autonettoyant assure le fonctionnement optimal et efficace du moteur.



74688

À L'ABRI DES ÉLÉMENTS

Mère Nature ne vous atteindra pas pendant la tonte, grâce aux garde-boues qui vous protègent. Contrairement à la concurrence, ces garde-boues sont montés de série sur toutes les TimeCutter. Non seulement ils protègent le moteur des projections dues aux roues, mais ils évitent en outre que vous soyez éclaboussé.



NETTOYAGE SIMPLIFIÉ

Supprimez l'herbe agglomérée, la boue accumulée et autres débris sous votre plateau de coupe, grâce aux raccords de lavage sur lesquels vous pouvez brancher directement votre tuyau d'arrosage.



NUMÉRO DE MODÈLE	74650 / 74682	74684 / 74685	74686 / 74687	74661 / 74688	74690	74694
NOM DU MODÈLE	ZS 3200S	ZS 4200S	ZS 4200T	ZS 5000	MX 4275T	MX 5075T
PRINCIPALES CARACTÉRISTIQUES	Recycler, Kit d'attelage, embout de lavage	Smart Speed, Facilité d'accès, Rangement à bord	Smart Speed, Facilité d'accès, Rangement à bord	Smart Speed, Facilité d'accès, Rangement à bord, Recycler, Ejection latérale, prise arrière (option)	Smart Speed, Facilité d'accès, MyRIDE®	Smart Speed, Facilité d'accès, MyRIDE®
LARGEUR DE COUPE	Jusqu'à 5.000 m ²	Jusqu'à 7.000 m ²	Jusqu'à 7.000 m ²	10.000 m ² +	Jusqu'à 7.000 m ²	10.000 m ² +
SUPERFICIE DE TONTE	81 cm	107 cm	107 cm	127 cm	107 cm	127 cm
MOTEUR	Toro® 452 cm ³ monocylindre-OHV	Toro® 452 cm ³ monocylindre-OHV	Toro® 708 cm ³ bicylindre-OHV	Toro® 708 cm ² bicylindre-OHV	Toro® 708 cm ³ bicylindre-OHV	Toro® V-Twin 708 cm ³

*Gain de temps basés sur un sondage auprès de clients ayant acheté leur TimeCutter entre le 01/01/18 et le 30/09/19. Les gains de temps sont susceptibles de varier.

**Pour connaître l'intégralité des termes et conditions de garantie, veuillez vous référer au manuel de l'utilisateur sur www.toro.com

TITAN®

Tondeuses à rayon de braquage zéro de 122 cm et 137 cm

Des résultats de qualité professionnelle,
une grande robustesse et un confort exceptionnel

PRENEZ VOUS-MÊME SOIN DE VOTRE GAZON COMME UN PRO



Régnez en maître sur votre domaine, grâce à une machine capable d'effectuer les travaux les plus rudes. Intégrant la même technologie que celle utilisée dans notre gamme commerciale, la

Toro Titan vous offrira des performances de niveau professionnel et préservera la beauté de votre jardin pour des années à venir.

CONSTRUIT POUR RÉSISTER AUX CONDITIONS LES PLUS RUDES

Construit pour résister aux conditions les plus rudes, le plateau de coupe en acier haute résistance de calibre 10 et de grade 50, à bord avant renforcé par un pare-chocs arrondi, est prêt à affronter les impacts même les plus violents.

FONCTIONNALITÉS SIMPLES D'UTILISATION



UN ADN DE PRO

De bout en bout, ces tondeuses à gazon partagent le même ADN que nos tondeuses commerciales, pour vous offrir la même technologie et la même robustesse qu'exigent les professionnels pour faire du bon travail dès la première fois, à chaque fois.



» FINI LES SECOUSES

Épargnez à votre corps les désagréments des terrains ardues et évitez les faibles vitesses de tonte, grâce au système de suspension MyRide*. Avec MyRide, vous survolez le terrain et chaque bosse de votre gazon est amortie par la tondeuse, pas par vous.

**disponible sur certains modèles.*



UN DÉPLACEMENT TOUT EN DOUCEUR

Savourez la souplesse d'une direction moins saccadée que celle de la concurrence, grâce aux amortisseurs qui absorbent les chocs. De plus, vous glisserez sur l'herbe grâce à un essieu avant entièrement tubulaire, doté de larges roues pivotantes avant.



L'ENTRETIEN EN TOUTE FACILITÉ

Passez moins de temps à entretenir votre tondeuse, grâce à la possibilité de vidanger l'huile et de remplacer le filtre sans outil. Il suffit de soulever le filtre à air pour le remplacer, tandis que la facilité de retrait du tube de vidange d'huile permet de faire la vidange et le plein très rapidement.

UN CONFORT PEAUFINÉ À LA MAIN

Conduisez votre tondeuse avec style, grâce à un siège à dossier haut confectionné à la main, doté d'accoudoirs et du logo légendaire de Toro en forme de cornes de taureau. Et vous avez l'assurance que votre siège offre ce qui se fait de mieux en matière de rembourrage et de support dorsal.



GARDEZ PRISE

Pour éviter de glisser, retirez l'excès de boue accumulée sous vos chaussures grâce à une grille décroîttoir en fonte d'aluminium.



NUMÉRO DE MODÈLE	74864 / 74874	74886 / 74887	74865 / 74876	74888 / 74889
NOM DU MODÈLE	TITAN® X4850	TITAN® XS4850	TITAN® X5450	TITAN® XS5450
PRINCIPALES CARACTÉRISTIQUES		MyRIDE®		MyRIDE®
LARGEUR DE COUPE	Jusqu'à 10.000 m ² et plus	Jusqu'à 10.000 m ² et plus	Jusqu'à 10.000 m ² et plus	Jusqu'à 10.000 m ² et plus
SUPERFICIE DE TONTE	122 cm	122 cm	137 cm	137 cm
MOTEUR	Toro® bicylindre 708 cm ³	Toro® bicylindre 708 cm ³	Toro® bicylindre 708 cm ³	Toro® bicylindre 708 cm ³



*Pour connaître l'intégralité des termes et conditions de garantie, veuillez vous référer au manuel de l'utilisateur sur www.toro.com



SUPERFICIE DE TONTE	PETITE (jusqu'à 200 m ²)					
	Compacte et écologique		Maniable et facile à utiliser			
MODÈLE	ÉLECTRIQUE 21136	ÉLECTRIQUE 21141	RECYCLER® 21131	RECYCLER® 21132	RECYCLER® 20942 / 20944	RECYCLER 20945
PRINCIPALES CARACTÉRISTIQUES	-	-	-	-	Embout de lavage	Embout de lavage
LARGEUR DE COUPE	36 cm	41 cm	41 cm	41 cm	46 cm	46 cm
MOTEUR	1400 Watt	1500 Watt	Briggs & Stratton® 575EX 140 cm ³	Briggs & Stratton® 575EX 140 cm ³	Toro® OHV 159 cm ³	Briggs & Stratton® 140 cm ³
SYSTÈME D'ENTRAÎNEMENT	Guidé par la main	Guidé par la main	Guidé par la main	Une vitesse, Traction arrière	Traction arrière à vitesse fixe	Traction arrière à vitesse fixe – roues hautes
DÉMARREUR	Électrique	Électrique	Lanceur, Démarrage en zone	Lanceur, Démarrage en zone	Lanceur, démarrage en zone	Lanceur, démarrage en zone
HAUTEUR DE COUPE	centre, 13-60 mm	1 point, 13-65 mm	centre, 13-65 mm	centre, 13-65 mm	1 point, 25 à 70 mm	1 point, 25 à 70 mm
TYPE DE PLATEAU	Polymère	Aluminium, Polymère	Aluminium, Polymère	Aluminium, Polymère	Acier	Acier
POIDS	21 kg	28 kg	29 kg	32 kg	29 kg	29 kg
CAPACITÉ DU BAC À HERBE	38 l	55 l	55 l	55 l	55 l	55 l
RÉSERVOIR À CARBURANT	-	-	1,0 l	1,0 l	1,0 l	1,0 l
DIMENSIONS (Long. x Larg. x Haut, mm)						
REPLIÉE	735 x 396 x 380	845 x 445 x 445	845 x 445 x 445	845 x 445 x 445	1230 x 530 x 560	1230 x 530 x 560
ASSEMBLÉE	1360 x 450 x 1040	1380 x 480 x 1060	1370 x 475 x 1050	1370 x 475 x 1050	1480 x 530 x 1050	1480 x 530 x 1050
GARANTIE POUR PARTICULIER*	Intégrale 2 ans*	Intégrale 2 ans*	Garantie limitée de 2 ans* Garantie de démarrage de 2 ans*	Garantie limitée de 2 ans* Garantie de démarrage de 2 ans*	Garantie limitée de 2 ans* Garantie de démarrage de 2 ans*	Garantie limitée de 2 ans* Garantie de démarrage de 2 ans*
GARANTIE POUR PROFESSIONNEL*	30 jours	30 jours	30 jours	30 jours	30 jours	30 jours
ACCÉLÉRATEUR DE LAME	-	-	-	-	-	-
DÉFLECTEURS DE PLATEAU	-	-	-	-	-	-
ROULEMENTS DE ROUES	-	-	-	-	-	De série
LAMES DOUBLES	-	-	seulement devant	seulement devant	De série	-
TRACTION ASSIST	-	-	-	-	-	-
2 EN 1 (RAMASSAGE, RECYCLER)	De série	De série	De série	De série	-	-
3 EN 1 (RAMASSAGE, RECYCLER, ÉJECTION LATÉRALE)	-	-	-	-	De série (ÉJECTION ARRIÈRE)	De série (ÉJECTION ARRIÈRE)



MOYENNE (jusqu'à 500 m²)

	Des résultats professionnels et une superbe finition			Facile à utiliser		Des résultats professionnels et une superbe finition	
	SUPER RECYCLER® 21681	SUPER RECYCLER 20838	SUPER RECYCLER 20837	RECYCLER® 29732 / 21750	RECYCLER 29734 / 21751	SUPER RECYCLER 21690	SUPER RECYCLER 21691 / 20797
	Guidon réglable en hauteur, Guidon à rangement rapide, Recycler à la demande, Embout de lavage	Guidon réglable en hauteur, Guidon à rangement rapide, Recycler à la demande, Embout de lavage	Guidon réglable en hauteur, Guidon à rangement rapide, Recycler à la demande, Embout de lavage	-	-	Guidon réglable en hauteur, Guidon à rangement rapide, Embout de lavage	Guidon réglable en hauteur, Guidon à rangement rapide, Embout de lavage
	>> 48 cm	48 cm	48 cm	>> 53 cm	53 cm	53 cm	53 cm
	Toro® OHV 159 cm ³	Toro® OHV 159 cm ³ ES	Honda® GCV OHV 160 cm ³	Briggs & Stratton® Série 675 EXI 163 cm ³	Briggs & Stratton® Série 675 EXI 163 cm ³	Briggs & Stratton® Série 675 EXI 163 cm ³	Briggs & Stratton® Série 675 EXI 163 cm ³
	>> Transmission AutoMatic Drive avec Traction Assist, Traction arrière	Transmission AutoMatic Drive avec Traction Assist, Traction arrière	Transmission AutoMatic Drive avec Traction Assist, Traction arrière	Vitesse variable, Traction arrière	Vitesse variable, Traction arrière	>> Transmission AutoMatic Drive , Traction arrière	Transmission AutoMatic Drive , Traction arrière
	Lanceur, démarrage en zone	>> Lanceur/Électrique, Démarrage en zone	Lanceur, démarrage en zone	Lanceur, démarrage en zone	>> Lanceur/Électrique, démarrage en zone	Lanceur, Zone de démarrage	>> Lanceur/Électrique, Zone de démarrage
	1 point, 25 à 102 mm	1 point, 25 à 102 mm	1 point, 25 à 102 mm	2 points, 32 à 95 mm	2 points, 32 à 95 mm	4 points, 32 à 108 mm	4 points, 32 à 108 mm
	>> Aluminium	Aluminium	Aluminium	Acier	Acier	>> Aluminium	Aluminium
	37 kg	37 kg	37 kg	30 kg	34 kg	37 kg	41 kg
	>> 60 l	60 l	60 l	>> 70 l	70 l	65 l	65 l
	1,1 l	1,1 l	1,1 l	0,95 l	0,95 l	0,9 l	0,9 l
	965 x 597 x 432	965 x 597 x 432	965 x 597 x 432	965 x 581 x 432	965 x 581 x 432	1321 x 581 x 406	1321 x 581 x 406
	1520 x 530 x 1090	1520 x 530 x 1090	1520 x 530 x 1090	1400 x 560 x 1020	1400 x 560 x 1020	1650 x 560 x 1040	1650 x 560 x 1040
	Garantie limitée de 5 ans* Garantie de démarrage de 5 ans*	Garantie limitée de 5 ans* Garantie de démarrage de 5 ans*	Garantie limitée de 5 ans* Garantie de démarrage de 5 ans*	Intégrale 2 ans*	Intégrale 2 ans*	Garantie limitée de 5 ans* Garantie de démarrage de 5 ans*	Garantie limitée de 5 ans* Garantie de démarrage de 5 ans*
	90 jours	90 jours	90 jours	90 jours	90 jours	90 jours	90 jours
	De série	De série	De série	-	-	>> De série	De série
	De série	De série	De série	-	-	>> De série	De série
	De série	De série	De série	-	-	-	-
	-	-	-	-	-	-	-
	De série	De série	De série	-	-	-	-
	De série	De série	De série	-	-	-	-
	-	-	-	>> De série	De série	De série	De série

- Non disponible | >> Désigne un avantage des machines Toro

*Pour connaître l'intégralité des termes et conditions de garantie, veuillez vous référer au manuel de l'utilisateur sur www.toro.com



SUPERFICIE DE TONTE	MOYENNE (jusqu'à 500 m ²) suite		GRANDE (jusqu'à 1000 m ²)		
	Puissance de ramassage et fiabilité	Polyvalence et productivité		Gain de place	Écologique et facile à utiliser
MODÈLE	SUPER BAGGER 20899	RECYCLER 20955 / 21762	RECYCLER 20956 / 21763	SMARTSTOW 20961 / 21765	RECYCLER de 60 V 21863 / 21863T
PRINCIPALES CARACTÉRISTIQUES	Guidon réglable en hauteur, Guidon à rangement rapide	» Guidon réglable en hauteur, Recycler à la demande, Embout de lavage	Guidon réglable en hauteur, Recycler à la demande, Embout de lavage	» SmartStow, Recycler à la demande, Embout de lavage	» Guidon réglable en hauteur, SmartStow, Recycler à la demande, Embout de lavage, RunSmart™
LARGEUR DE COUPE	53 cm	55 cm	55 cm	55 cm	55 cm
MOTEUR	Honda® GCV OHV 160 cm ³	Briggs & Stratton® Série 675 EXI 163 cm ³	Briggs & Stratton® Série 675 EXI 163 cm ³	Briggs & Stratton® Série 675 EXI 163 cm ³	CC sans charbon 2,0 kW
SYSTÈME D'ENTRAÎNEMENT	Transmission AutoMatic Drive , Traction arrière	» Transmission AutoMatic Drive , Traction arrière	Transmission AutoMatic Drive , Traction arrière	» Transmission AutoMatic Drive , Traction arrière, Roues hautes	» Transmission AutoMatic Drive , Traction arrière, Roues hautes
DÉMARREUR	Lanceur, Zone de démarrage	Lanceur, démarrage en zone	» Démarrage électrique/à lanceur, démarrage en zone	Lanceur, démarrage en zone	Démarrage par bouton-poussoir, démarrage en zone
HAUTEUR DE COUPE	4 points, 30 à 108 mm	4 points, 25 à 102 mm	4 points, 25 à 102 mm	4 points, 25 à 102 mm	4 points, 25 à 102 mm
TYPE DE PLATEAU	Aluminium	Acier	Acier	Acier	Acier
POIDS	36 kg	36 kg	40 kg	35 kg	36 / 33 kg
CAPACITÉ DU BAC À HERBE	65 l	74 l	74 l	74 l	74 l
RÉSERVOIR À CARBURANT	» 1,1 l	0,9 l	0,9 l	0,9 l	-
DIMENSIONS (Long. x Larg. x Haut, mm)					
REPLIÉE	965 x 514 x 432	1029 x 597 x 406	1029 x 597 x 406	1029 x 597 x 406	1029 x 597 x 406
ASSEMBLÉE	1590 x 560 x 1100	1500 x 580 x 1070	1500 x 580 x 1070	1500 x 580 x 1070	1500 x 580 x 1070
GARANTIE POUR PARTICULIER*	Garantie limitée de 5 ans* Garantie de démarrage de 5 ans*	Intégrale 2 ans* Garantie de démarrage de 2 ans*	Intégrale 2 ans* Garantie de démarrage de 2 ans*	Intégrale 2 ans* Garantie de démarrage de 2 ans*	Garantie intégrale de 3 ans*, batterie et tondeuse
GARANTIE POUR PROFESSIONNEL*	90 jours	90 jours	90 jours	90 jours	-
ACCÉLÉRATEUR DE LAME	De série	De série	De série	De série	De série
DÉFLECTEURS DE PLATEAU	-	De série	De série	De série	De série
ROULEMENTS DE ROUES	-	-	-	-	-
LAMES DOUBLES	-	-	-	-	-
TRACTION ASSIST	-	» En option	En option	En option	En option
2 EN 1 (RAMASSAGE, RECYCLER)	-	-	-	-	-
3 EN 1 (RAMASSAGE, RECYCLER, ÉJECTION LATÉRALE)	De série	De série	De série	De série	De série



TRÈS GRANDE (plus de 1000 m²)

	Facile à utiliser sur terrain difficile	Maniable autour des obstacles		Gain de temps et fiabilité	
	TRANSMISSION INTÉGRALE 21766	POWERVERSE® 20964 / 21767	POWERVERSE 20965 / 21768	TIMEMASTER® 20976 / 21810	TIMEMASTER 20978 / 21811
	Recycler à la demande, Embout de lavage,	>> PoweReverse, Guidon réglable en hauteur, Embout de lavage, Recycler à la demande	>> PoweReverse, Poignée Iso-Flex®, SmartStow, Guidon réglable en hauteur, Embout de lavage, Recycler à la demande	Débrayage de lame, Guidon réglable en hauteur, Guidon à rangement rapide, Embout de lavage	Débrayage de lame, Guidon réglable en hauteur, Guidon à rangement rapide, Embout de lavage
	55 cm	55 cm	55 cm	>> 76 cm	76 cm
	Briggs & Stratton® Série 675 EXI 163 cm ³	Briggs & Stratton® Série 675 EXI 163 cm ³	Briggs & Stratton® Série 675 EXI 163 cm ³	Briggs & Stratton® Série 1000 Quantum 223 cm ³	Briggs & Stratton® Série 1000 Quantum 223 cm ³
	>> Transmission AutoMatic Drive avec Traction Assist, Traction intégrale	>> Transmission AutoMatic Drive avec PoweReverse	>> Transmission AutoMatic Drive avec PoweReverse, Roues hautes	Transmission AutoMatic Drive avec Traction Assist, Traction arrière	Transmission AutoMatic Drive avec Traction Assist, Traction arrière
	Lanceur, démarrage en zone	Lanceur, démarrage en zone	Lanceur, démarrage en zone	Lanceur, démarrage en zone	>> Lanceur / Électrique, Démarrage en zone
	4 points, 25 à 102 mm	4 points, 25 à 102 mm	4 points, 25 à 102 mm	2 points, 32 à 108 mm	2 points, 32 à 108 mm
	Acier	Acier	Acier	Acier	Acier
	34 kg	35 kg	38 kg	62 kg	65 kg
	74 l	74 l	74 l	>> 88 l	88 l
	0,9 l	0,9 l	0,9 l	>> 1,1 l	1,1 l
	1029 x 597 x 406 1500 x 580 x 1070	1030 x 597 x 406 1500 x 580 x 1070	1030 x 597 x 406 1500 x 580 x 1070	1041 x 813 x 533 1630 x 810 x 1120	1041 x 813 x 533 1630 x 810 x 1120
	Intégrale 2 ans* Garantie de démarrage de 2 ans*	Intégrale 2 ans* Garantie de démarrage de 2 ans	Intégrale 2 ans* Garantie de démarrage de 2 ans*	Intégrale 3 ans* Garantie de démarrage de 3 ans*	Intégrale 3 ans* Garantie de démarrage de 3 ans*
	90 jours	90 jours	90 jours	90 jours	90 jours
	De série	De série	De série	-	-
	De série	De série	De série	-	-
	-	-	-	>> De série	De série
	-	-	-	>> De série	De série
	>> De série	En option	En option	>> De série	De série
	-	-	-	-	-
	De série	De série	De série	De série	De série



SUPERFICIE DE TONTE	Jusqu'à 5000 m²	Jusqu'à 7000 m²		
	Gain de temps, confort suprême et commodité			
MODÈLE	TIMECUTTER® ZS 3200S 74650 / 74682	TIMECUTTER® ZS 4200S 74684 / 74685	TIMECUTTER® ZS 4200T 74686 / 74687	TIMECUTTER® MX 4275T 74690
FONCTIONNALITÉS SIMPLES D'UTILISATION	Recyclage, Kit d'attelage, Embout de lavage	» Smart Speed® , Facilité d'accès, Rangement à bord	Smart Speed , Facilité d'accès, Rangement à bord	» Smart Speed , Facilité d'accès, MyRIDE®
LARGEUR DE COUPE	81 cm	» 107 cm	107 cm	107 cm
CONSTRUCTION DU PATEAU	Plateau de coupe estampé	Plateau de coupe estampé	Plateau de coupe estampé	» Plateau usiné
MOTEUR	Toro® 452 cm ³ monocylindre	Toro® 452 cm ³ monocylindre	» Toro® 708 cm ³ bicylindre en V	Toro® 708 cm ³ bicylindre en V
TRANSMISSION	Hydrostatique à 2 moteurs	Hydrostatique à 2 moteurs	Hydrostatique à 2 moteurs	Hydrostatique à 2 moteurs
HAUTEUR DE COUPE	38-114 mm	38-114 mm	38-114 mm	38-114 mm
CAPACITÉ DU BAC À HERBE	En option, 227 litres	En option, 227 litres	En option, 227 litres	En option, 227 litres
POIDS	248 kg	232 kg	247 kg	267 kg
RÉSERVOIR À CARBURANT	11,3 L	11,3 L	11,3 L	11,3 L
DIMENSIONS DES PNEUS AVANT ARRIÈRE	28 cm x 10 cm striés 46 cm x 15 cm - 20 cm	28 cm x 10 cm lisses 46 cm x 19 cm - 20 cm	28 cm x 10 cm lisses 46 cm x 19 cm - 20 cm	28 cm x 10 cm lisses 46 cm x 19 cm - 20 cm
GARANTIE POUR PARTICULIER*	Limitée 3 ans	Limitée 3 ans	Limitée 3 ans	Limitée 3 ans
GARANTIE POUR PROFESSIONNEL*	30 jours	30 jours	30 jours	30 jours
ACCOUDOIRS	-	-	-	De série
GALETS ANTI-SCALP	-	De série	De série	De série
KIT D'ATTELAGE	De série	De série	De série	De série
RECYCLER	De série	De série	De série	De série
EMBOU DE LAVAGE	De série	De série	De série	De série
DOUBLES PHARES	-	-	-	-
SIÈGE – HAUTEUR DU DOSSIER	38 cm	41 cm	41 cm	» 46 cm
SIÈGE – GLISSIÈRE RÉGLABLE	-	-	-	-
COMPTEUR HORAIRE	En option	En option	En option	En option
TAPIS ANTI-VIBRATIONS	En option	En option	En option	En option
KIT – DOUBLE BAC DE RAMASSAGE	Kit bac de ramassage motorisé en option	Kit bac de ramassage motorisé en option	Kit bac de ramassage motorisé en option	Kit bac de ramassage motorisé en option
RELEVAGE DU PATEAU DE COUPE	À la main de série, au pied en option	À la main de série, au pied en option	À la main de série, au pied en option	À la main de série, au pied en option



10 000 m²+

Des résultats de qualité professionnelle, une grande robustesse et un confort exceptionnel

TIMECUTTER® ZS 5000 74688	TIMECUTTER® MX 5075T 74694	TITAN® X4850 74864 / 74874	TITAN® XS4850 74886 / 74887	TITAN® X5450 74865 / 74876	TITAN® XS5450 74888 / 74889
Smart Speed, Facilité d'accès, Rangement à bord	Smart Speed, Facilité d'accès, MyRIDE		» MyRIDE		» MyRIDE
127 cm	» 127 cm	122 cm	122 cm	» 137 cm	137 cm
Plateau usiné	Plateau usiné	Plateau usiné	Plateau usiné	Plateau usiné	Plateau usiné
Toro® 708 cm ³ bicylindre en V	Toro® 708 cm ³ bicylindre en V	Toro® 708 cm ³ bicylindre en V	Toro® 708 cm ³ bicylindre en V	Toro® 708 cm ³ bicylindre en V	Toro® 708 cm ³ bicylindre en V
Hydrostatique à 2 moteurs	Hydrostatique à 2 moteurs	Hydrostatique à 2 moteurs	Hydrostatique à 2 moteurs	Hydrostatique à 2 moteurs	Hydrostatique à 2 moteurs
38-114 mm	38-114 mm	38-114 mm	38-114 mm	38-114 mm	38-114 mm
En option, 227 litres	En option, 227 litres	En option, 227 litres	En option, 227 litres	En option, 227 litres	En option, 227 litres
290 kg	288 kg	344 kg	360 kg	351 kg	373 kg
11,3 L	11,3 L	18,9 L	18,9 L	18,9 L	18,9 L
33 x 13 cm, striés (avant) 46 x 24 cm - 20 cm (arrière)	28 cm x 15 cm lisses 46 cm x 24 cm - 20 cm	33 cm x 16,5 cm lisses 56 cm x 28 cm	33 cm x 16,5 cm lisses 56 cm x 28 cm	33 cm x 16,5 cm lisses 56 cm x 28 cm	33 cm x 16,5 cm lisses 56 cm x 28 cm
Limitée 3 ans	Limitée 3 ans	Limitée 3 ans ou 300 heures	Limitée 3 ans ou 300 heures	Limitée 3 ans ou 300 heures	Limitée 3 ans ou 300 heures
30 jours	30 jours	Limitée 3 ans ou 300 heures	Limitée 3 ans ou 300 heures	Limitée 3 ans ou 300 heures	Limitée 3 ans ou 300 heures
De série	De série	De série	De série	De série	De série
De série	De série	De série, 3	De série, 3	De série, 3	De série, 3
De série	De série	De série	De série	De série	De série
De série	De série	De série	De série	De série	De série
De série	De série	De série, 2	De série, 2	De série, 2	De série, 2
-	-	Kit LED en option	Kit LED en option	Kit LED en option	Kit LED en option
46 cm	46 cm	46 cm	46 cm	46 cm	46 cm
-	-	Glissière à levier – 6 positions, 10 cm de coulissement	Glissière à levier – 6 positions, 10 cm de coulissement	Glissière à levier – 6 positions, 10 cm de coulissement	Glissière à levier – 6 positions, 10 cm de coulissement
En option	En option	De série	De série	De série	De série
En option	En option	De série	De série	De série	De série
	Kit bac de ramassage motorisé en option	Kit bac de ramassage motorisé en option	Kit bac de ramassage motorisé en option	Kit bac de ramassage motorisé en option	Kit bac de ramassage motorisé en option
	À la main de série, au pied de série	Pédale de relevage de série	Pédale de relevage de série	Pédale de relevage de série	Pédale de relevage de série


- Non disponible | » Désigne un avantage des machines Toro

* Pour connaître l'intégralité des termes et conditions de garantie, veuillez vous référer au manuel de l'utilisateur sur www.toro.com

VIVEZ UNE EXPÉRIENCE

La gamme de tondeuses Toro® ne changera pas la fréquence à laquelle vous tondez, mais elle changera la qualité et le temps de votre tonte. Vivez une expérience de tonte bien meilleure en ajoutant des accessoires à votre tondeuse Toro autoportée.

équipement supplémentaire pour tondeuse autoportée



TAPIS ANTI-VIBRATIONS

Réf. n° 132-6921 – TimeCutter® ZS, 81 cm
Réf. n° 140-2060 – TimeCutter ZS, 107 cm
Réf. n° 140-2061 – TimeCutter MX, 127 cm



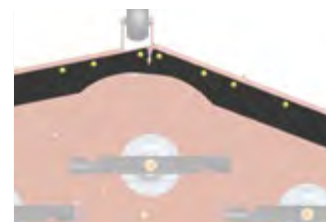
ACCOUDOIRS

Réf. n° 140-2058 – TimeCutter ZS, 107 cm



COMPTEUR HORAIRE

Réf. n° 116-5461 – TimeCutter



KIT AMÉLIORATION DU RAMASSAGE DE FEUILLES

Réf. n° 139-7478 – TimeCutter
Réf. n° 140-5121 – Titan®, 122 cm
Réf. n° 140-5122 – Titan, 137 cm



TOIT CANOPY

Réf. n° 79011 – TimeCutter, 81 cm
Réf. n° 140-2054 – TimeCutter, 107 & 127 cm
Réf. n° 137-7011 – Titan, 122 & 137 cm



KIT D'AIDE AU RELEVAGE DU PLATEAU

Réf. n° 79010 – TimeCutter, 81 cm
Réf. n° 140-2059 – TimeCutter, 107 & 127 cm



HOUSSE

Réf. n° 490-7516 – TimeCutter
Réf. n° 137-7012 – Titan



ARCEAU DE SÉCURITÉ

Réf. n° 79485 – TimeCutter
Réf. n° 139-2638 – Titan



KITS SUPPORT DE SEAU

Réf. n° 140-2066 – Titan
Réf. n° 133-2533 – Seau Toro de 19 litres



KIT MARCHEPIED / POIGNÉE D'APPUI

Réf. n° 140-2052



DOUBLE BAC DE RAMASSAGE

Réf. n° 79390 – TimeCutter ZS, 81 cm
Réf. n° 79410 – TimeCutter ZS, 107 cm
Réf. n° 79411 – TimeCutter ZS, 107 cm, MyRide
Réf. n° 79412 – TimeCutter, 127 cm, MyRide
Réf. n° 79346 – Titan

Contactez votre
concessionnaire
local pour d'autres
kits et accessoires.

* D'après des études comparatives entre la dispersion de l'herbe coupée dans le gazon et le ramassage.

* Usage par les particuliers uniquement – Les garanties pour usage professionnel peuvent différer ;
veuillez consulter le site www.toro.com ou le Manuel de l'utilisateur pour plus de précisions.



DE TONTE BIEN MEILLEURE

équipement supplémentaire pour les tondeuses à gazon guidées à la main supplémentaire pour tondeuse autoportée



HOUSSE

Protégez votre investissement grâce à une housse imperméable, indéchirable et résistante à l'abrasion.



KIT DE TRAÇAGE DE BANDES

Se monte facilement et peut s'utiliser avec ou sans bac de ramassage. Créez ce que vous voulez, de simples bandes à une œuvre d'art attirant le regard.

N° DE PIÈCE	DESCRIPTION
490-7461	Pour tondeuses Toro à conducteur marchant de 76 cm (housse avec logo Toro)
490-7462	Pour toutes les tondeuses Toro à conducteur marchant de 46-55 cm (housse avec logo Toro)
490-2012	Pour Toro SmartStow® en position de rangement (housse avec logo Toro)

N° DE PIÈCE	DESCRIPTION
20601	Pour toutes les tondeuses Toro à conducteur marchant de 50 à 55 cm
20602	Pour tondeuse Toro à conducteur marchant de 76 cm



POIGNÉE TRACTION ASSIST

Cette poignée vous permet de contrôler la vitesse de votre tondeuse avec les mains grâce à la transmission AutoMatic Drive. La poignée fixe vous permet de serrer la barre de traction pour adapter la vitesse de la tondeuse sans modifier votre rythme de marche, ce qui peut s'avérer utile pour prendre des virages serrés ou lorsque vous tondez en pente.

N° DE PIÈCE	DESCRIPTION
108-8120	Tondeuses Super Recycler & Recycler® avec système de transmission AutoMatic Drive (à pince)



GARANTIE AU DÉMARRAGE GTS


Avec sa garantie au démarrage (GTS), Toro s'engage à ce que ses moteurs démarrent au premier ou deuxième essai pendant deux, trois ou cinq ans* à compter de la date d'achat, ou Toro se charge de la réparation gratuitement. Cette garantie couvre le coût des pièces et de la main-d'œuvre.

+ En fonction du modèle – reportez-vous à la page consacrée au modèle pour plus de détails.




PIÈCES D'ORIGINE TORO®

Préservez la fiabilité et le rendement de vos machines avec des pièces conçues spécialement pour vos produits Toro®. Fabriquées avec des matériaux premium et conçues pour optimiser la sécurité et les performances de vos machines Toro, toutes les pièces que nous fournissons sont couvertes par une garantie intégrale d'un an.



KITS D'ENTRETIEN

Procédez à un entretien régulier, notamment le remplacement du filtre à air, de la bougie d'allumage et de l'huile à chaque saison afin de garantir des performances optimales grâce aux kits d'entretien Toro. Les kits comprennent : une bouteille de 532 ml d'huile, un filtre à air de rechange, une bougie d'allumage et un stabilisateur d'essence.



PRODUITS D'ENTRETIEN MOTEUR TORO® PREMIUM

Pour obtenir les meilleures performances possibles de votre moteur Toro, nous vous recommandons vivement d'utiliser de l'huile Toro, spécialement formulée pour garantir des résultats optimaux.

N° DE PIÈCE	DESCRIPTION
20234	Kit d'entretien : Moteur Briggs & Stratton*
20239	Kit d'entretien : Moteur Toro® (2012 et antérieurs)
20240	Kit d'entretien : Moteur Toro (2013-2016)
139-0650	Kit d'entretien, monocylindre (TimeCutter)
139-0649	Kit d'entretien, bicylindre (TimeCutter)
139-0646	Kit d'entretien, bicylindre (Titan)

N° DE PIÈCE	DESCRIPTION
38916	Huile Toro® standard SAE (bouteille de 530 ml)
38903	Huile Toro standard SAE (bouteille de 1 litre)
117-0066	Huile Toro entièrement synthétique 10W30 / SAE 30 (bouteille de 1 litre)
131-6572	Traitement pour carburant Toro Premium, monocylindre (TimeCutter® et Titan®) bouteille de 350 ml



HOUSSE DE SIÈGE

À enfiler par-dessus votre siège Toro actuel afin de le protéger contre l'usure normale.



SAC UTILITAIRE TORO EN TOILE

Utilisez les sacs utilitaires Toro en toile pour ranger vos effets personnels ou comme poubelle. Ils s'accrochent facilement à l'arrière de la tondeuse à l'aide de sangles amovibles.

N° DE PIÈCE	DESCRIPTION
117-0096	Pour modèles sans accoudoirs
117-0097	Pour modèles avec accoudoirs

N° DE PIÈCE	DESCRIPTION
490-7318	Petit sac Toro® pour tondeuses à conducteur marchant
490-7322	Grand sac pour tondeuses à conducteur marchant (sans logo)
490-7325	Petit sac pour tondeuses à conducteur marchant (sans logo)





BACS DE RECHANGE

Remplacez votre bac usé ou endommagé pour vous aider à préserver la beauté de votre gazon après la tonte avec votre tondeuses Toro à conducteur marchant.



LAMES TORO D'ORIGINE

Garder vos lames affûtées vous garantit la meilleure qualité de coupe possible et Toro a la lame qui convient à chaque application et à toutes les conditions de gazon. L'utilisation de lames Toro d'origine et affûtées contribuera à obtenir à chaque tonte une excellente qualité de coupe et à conserver toute la vitalité de votre jardin.

N° DE RÉFÉRENCE	DESCRIPTION	CATÉGORIE
111-4025	Sac de recharge	Recycler de 41 cm
134-0149	Sac de recharge	Recycler de 46 cm
117-9365	Sac de recharge	Super Recycler de 48 cm
110-7255	Sac de recharge	Recycler de 48 cm
117-4191	Sac de recharge	Super Bagger de 53 cm
130-6744	Sac de recharge	Recycler de 53 cm
114-2664	Sac de recharge	Super Recycler de 53 cm et 4 RM
115-4673	Sac de recharge	Recycler de 55 cm à traction arrière
59305	Sac de recharge	Recycler de 55 cm à traction avant
121-5770	Sac de recharge	TimeMaster™ 76 cm
111-0045-03	Support du bac uniquement	Recycler de 41 cm
134-0138	Support du bac uniquement	Recycler de 46 cm
114-5374	Support du bac uniquement	Recycler de 48 cm
117-9363-03	Support du bac uniquement	Super Recycler de 48 cm
131-9697-03	Support du bac uniquement	Recycler de 53 cm
112-8750-03	Support du bac uniquement	Super Bagger de 53 cm
132-4529-03	Support du bac uniquement	Super Recycler de 53 cm
114-2679-03	Support du bac uniquement	Recycler de 55 cm à traction arrière
132-4483-03	Support du bac uniquement	Recycler de 55 cm 4 RM
121-5766-03	Support du bac uniquement	TimeMaster de 76 cm

N° DE RÉFÉRENCE	DESCRIPTION	CATÉGORIE
108-0954-03	Lame Atomic	Recycler de 53 cm
131-4547-03	Lame Atomic®	Recycler® de 55 cm (traction avant, arrière et 4 RM)
108-3759-03	Lame de ramassage	Super Recycler® de 53 cm
108-3762-03	Lame de recyclage	Super Recycler de 53 cm
120-9500-03	Lame Atomic moyenne levée	TimeMaster® de 76 cm
20120P	Kit de lames (comprend 2 lames moyenne levée)	TimeMaster de 76 cm
116-6358-03	Lame Atomic Hi-lift individuelle	TimeMaster de 76 cm
20122P	Kit de lames Atomic (comprend 2 lames Hi-lift)	TimeMaster de 76 cm
80-4430-03	Lame TimeCutter 81 cm	TimeCutter 81 cm
117-5376-03	Kit de lames TimeCutter 107 cm (2 lames)	TimeCutter 107 cm
115-5062-03	Kit de lames TimeCutter 102 cm (3 lames)	TimeCutter 127 cm
117-7278-03	Lame Titan 122 cm	Titan 122 cm
115-4999-03	Lame Titan 137 cm	Titan 137 cm



AVANTAGE

RECYCLER[®]

✓ GAIN DE TEMPS


Moins de temps passé à vider les bacs à herbe.

✓ BIENFAITS POUR VOTRE GAZON

Les brins d'herbe riches en nutriments sont réinjectés dans le sol, où ils viennent rapidement nourrir les racines. Résultat : un jardin magnifique et en bonne santé.

✓ RESPECT DE L'ENVIRONNEMENT

Plus besoin de se débarrasser de l'herbe coupée, ce qui supprime les frais de transport et la mise en décharge.



* Usage par les particuliers uniquement – Les garanties pour usage professionnel peuvent différer ; veuillez consulter le site www.toro.com ou le manuel de l'utilisateur pour plus de précisions.

NOUS AVONS CONFIANCE EN NOS TONDEUSES ET EN LEURS PERFORMANCES

Saison après saison, nous avons ce qu'il vous faut. C'est pourquoi nous proposons des programmes de garantie parmi les meilleurs du secteur. Ayez l'esprit tranquille en sachant que vous êtes couverts par notre garantie résidentielle de 3 ans, ou notre garantie moteur de qualité industrielle de 300 heures, sur toute la gamme de tondeuses à rayon de braquage zéro Toro TimeCutter[®] et Titan[®].*

* Pour connaître l'intégralité des termes et conditions de garantie, veuillez vous référer au manuel de l'utilisateur sur www.toro.com





NOS CONCESSIONNAIRES FONT TOUTE LA **DIFFÉRENCE**

DE VRAIES PERSONNES. UN VRAI SUPPORT.

Nos concessionnaires agréés sont formés pour assurer les meilleures performances à votre tondeuse Toro®. Ils utilisent exclusivement des pièces d'origine Toro pour régler et réparer votre tondeuse et lui assurer la plus grande longévité.

Voici quelques conseils de base à envisager pour l'entretien :

Veuillez vous reporter au manuel de l'utilisateur pour les renseignements spécifiques à votre modèle.

- ✓ **Contrôlez les fixations de la lame et du moteur**
Elles doivent toutes être bien serrées
- ✓ **Nettoyez/remplacez périodiquement le filtre à air**
- ✓ **Vidangez le carter moteur et remplissez-le avec de l'huile neuve**
Démarrez le moteur pour permettre à l'huile moteur de se réchauffer (modèles à 4 temps)
- ✓ **Éliminez les brins d'herbe et la saleté accumulés**
- ✓ **Éliminez les brins d'herbe et débris sous le capot de protection de la courroie et la courroie d'entraînement**
(modèles autopulsés)
- ✓ **Graissez les supports arrière de réglage de la hauteur**
(modèles autopulsés)
- ✓ **Affûtez ou remplacez la lame annuellement**

Pour plus d'astuces, rendez-vous sur www.youtube.com/ToroEurope



Préservez la fiabilité et le rendement de vos machines avec des pièces conçues spécialement pour vos produits Toro®. Fabriquées avec des matériaux premium et conçues pour optimiser la sécurité et les performances de vos machines Toro, toutes les pièces que nous fournissons sont couvertes par une garantie intégrale d'un an.



Chaque produit portant la marque Toro® est le fruit de 100 ans d'existence, d'innovation et de fiabilité à toute épreuve. Nous ne cessons jamais d'investir dans la recherche et le développement, afin d'offrir à nos clients les fonctionnalités les plus évoluées. C'est ce qui fait de Toro l'une des marques les plus renommées et réputées du secteur. Nous soutenons également nos produits par le biais d'un réseau mondial de concessionnaires experts qui assurent la fourniture de pièces et le support technique.

La marque de confiance des professionnels.



Count on it.



toro.com
Siège social
The Toro Company
8111 Lyndale Ave. So.
Bloomington, MN 55420, États-Unis
Téléphone : (1) 952 888 8801
Télécopie : (1) 952 887 8258

©2020 The Toro Company.
Tous droits réservés.

20-502-FR digital
Part-No.: 200-8938 version imprimée

Les produits illustrés dans ce document le sont à titre indicatif seulement. L'usage, la conception, les accessoires et les caractéristiques de sécurité des produits commercialisés peuvent différer. Nous nous réservons le droit d'améliorer nos produits et d'en modifier les spécifications, la conception et les équipements de série sans préavis ni obligations. Consultez votre distributeur pour plus de détails sur l'ensemble de nos garanties.



facebook.com/TheToroCompany
twitter.com/TheToroCompany
youtube.com/ToroCompanyEurope

