



CATALOGUE GAMME GRAND PUBLIC

GAMME DE MACHINES PORTABLES ET À BATTERIE, TONDEUSES AUTOTRACTÉES,
TONDEUSES AUTOPORTÉES À RAYON DE BRAQUAGE ZÉRO






NOTRE HISTOIRE

HISTORIQUE

Fondée en 1914, la société The Toro Company s'est construite en s'appuyant sur une tradition de qualité et de relations chaleureuses. Aujourd'hui, la société est leader mondial dans la fourniture d'équipements pour les espaces extérieurs, permettant l'entretien du gazon, des aménagements paysagers, la gestion de la neige et du verglas, la gestion de travaux avec portes outils, ainsi que de solutions d'arrosage et d'éclairage extérieur.



1914

Création de The Toro Motor Company le 10 juillet 1914 pour construire des moteurs destinés à la marque n° 1 de tracteurs agricoles aux États-Unis : The Bull Tractor Company. Le nom « Toro » est choisi du fait de l'association de la société avec The Bull Tractor Company.



1919

Toro invente The Toro Standard Golf Machine (la machine de golf standard Toro), la première tondeuse pour fairways mécanisée du secteur, pour le Minikahda Club à Minneapolis. C'est ainsi que naît l'industrie des équipements mécanisés pour terrains de golf.



1924

Toro lance sa première tondeuse motorisée, la Park Special de 76 cm, robuste et d'une grande polyvalence. Servant de référence à l'industrie, la Park Special se place en tête des ventes jusqu'en 1961, lorsqu'elle est remplacée par les tondeuses rotatives, plébiscitées par les clients.



1952

Toro inaugure un site unique de recherche, de développement et d'essai en ingénierie et agronomie à Bloomington dans le Minnesota. Dr James Watson rejoint la société et mène des études agronomiques révolutionnaires sur le site. Dr Watson devient un leader de renommée mondiale dans le secteur de l'agronomie.



1972

Grâce à une recherche permanente d'innovation et d'excellentes relations clients, Toro se retrouve n° 1 de l'arrosage des terrains de golf.





FAITES CONFIANCE À LA MARQUE DE CONFIANCE DES PROFESSIONNELS...



INNOVATION

Les produits Toro bénéficient de nombreuses innovations conçues spécifiquement pour les particuliers. Avec plus de 100 brevets pour des produits à usage domestique, l'innovation est au cœur de la réussite de Toro. Notre icône « Caractéristique Bleue » vous permet d'identifier facilement les fonctions intelligentes et novatrices, mises au point par Toro pour améliorer globalement votre expérience de tonte.



UN PATRIMOINE D'EXCELLENCE

Depuis 1919, la société The Toro Company construit, teste et promeut des solutions innovantes pour l'entretien de votre gazon. Aujourd'hui, Toro conserve son rôle de leader en se concentrant sur des solutions écologiques de haute performance, afin d'aider nos clients dans le monde entier à préserver la beauté, la productivité et la durabilité de la nature.



LONGÉVITÉ

Nous avons confiance en nos tondeuses et en leurs performances ; c'est pourquoi nous proposons des programmes de garantie parmi les meilleurs du secteur. Avec nos programmes de garantie intégrale, si la tondeuse présente des défauts de matériaux ou de fabrication, ou si elle cesse de fonctionner en raison de la défaillance d'un composant, en conditions normales d'utilisation et d'entretien, Toro s'engage à la réparer.

ET TONDEZ COMME UN PRO AVEC DES FONCTIONNALITÉS FACILES D'UTILISATION



Les caractéristiques surlignées en **bleu** signalent les fonctions intelligentes et innovantes, mises au point par Toro® pour améliorer votre expérience de tonte.



SOMMAIRE



PROGRAMME JARDIN PRIVÉ

60 V MAX* FLEX-FORCE POWER SYSTEM™ 6

Nouveau! TONDEUSES AUTOTRACTÉES À BATTERIE DE 60 V 10 – 13

Nouveau! OUTILS À BATTERIE DE 60 V 14 – 18

ACCESSOIRES DE 60 V 19

TRACTEUR DE JARDIN À BATTERIE DE 72 V 20 – 21 **Nouveau!**

ASPIRATEURS-SOUFFLEURS 22 – 23

TONDEUSES À ESSENCE 24

SCARIFICATEUR À ESSENCE **Nouveau!** 34 – 35

TONDEUSES AUTOPORTÉES À RAYON DE BRAQUAGE ZÉRO 36

PROGRAMME PROFESSIONNEL 44

TONDEUSE À GAZON PROFESSIONNELLE, À CONDUCTEUR MARCHANT 46

TONDEUSE AUTOPORTÉE PROFESSIONNELLE 54

DÉBROUSSAILLEUSE / ENSEMENCEUSE / AÉRIFICATEUR / BALAYEUSE 56

CARACTERISTIQUES TECHNIQUES 58 – 69

PIÈCES ET ACCESSOIRES 70 – 73

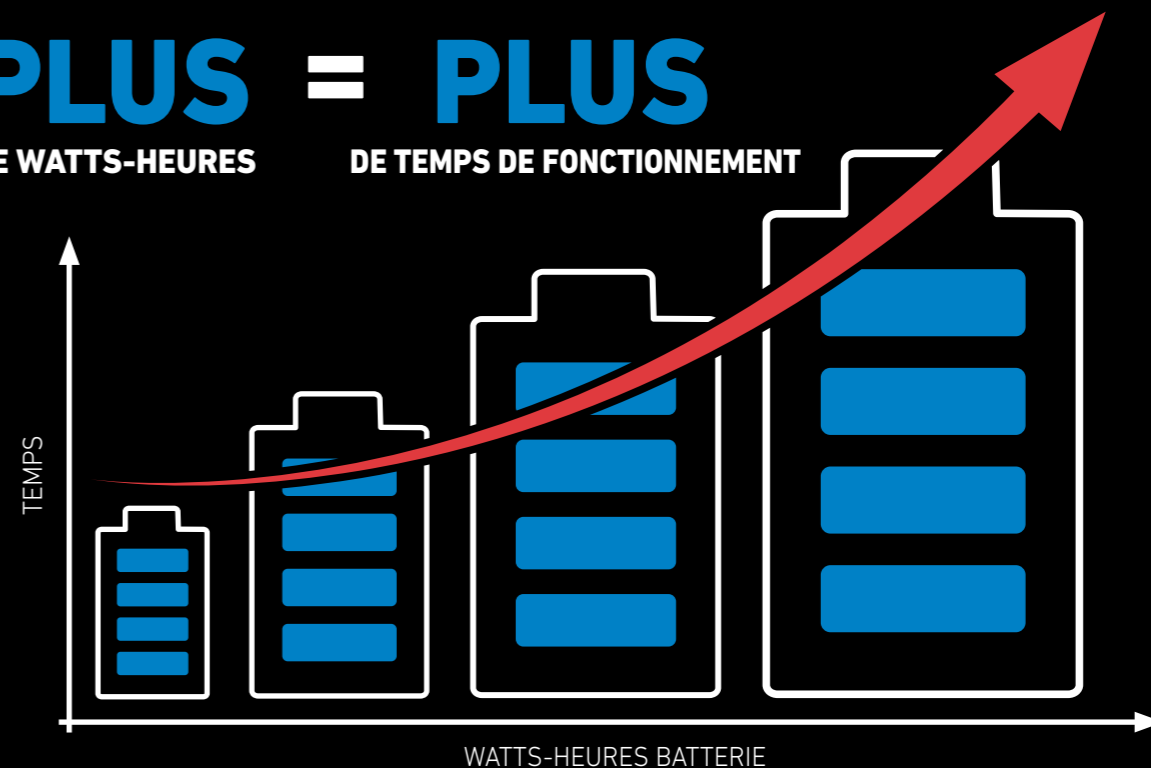
*Puissance de la batterie selon le fabricant = 60 V maximum et 54 V en usage habituel. La tension réelle dépend de la charge effectuée.

PARLONS BATTERIES...



Intéressons-nous maintenant sur ce qu'il vous faut pour que nos systèmes de batteries vous offrent une autonomie et une durée de vie optimales...

PLUS = PLUS
DE WATTS-HEURES DE TEMPS DE FONCTIONNEMENT



TOUT EST QUESTION DE WATTS-HEURES

Les watts-heures indiquent la puissance stockée dans une batterie, un peu l'équivalent de la quantité de carburant dans le réservoir. Plus il y a de watts-heures, plus il y a de puissance stockée, et plus le temps de fonctionnement est important.




CONNAISSEZ VOTRE
**TEMPS DE
FONCTIONNEMENT**

CONNAISSEZ VOTRE TEMPS D'UTILISATION, ET NON LA DURÉE TOTALE QU'IL FAUT POUR FINIR LE TRAVAIL

Nous recommandons une superficie à tondre, plutôt que la durée (l'autonomie) de la batterie. Ce qu'il est important de prendre en compte, c'est le **temps de fonctionnement**, à savoir la durée pendant laquelle la tondeuse est utilisée.

S'arrêter pour vider le bac à herbe ou déplacer des obstacles impactera le temps nécessaire pour tondre la pelouse, mais **n'aura aucun effet** sur le temps de fonctionnement.



CONNAISSEZ LA
**TAILLE DE
VOTRE JARDIN**

PENSEZ À LA SURFACE QUE VOUS VOULEZ TONDRE, NETTOYER OU TAILLER

Suivez nos recommandations concernant la taille du jardin, le nombre de coupes ou l'autonomie pour chaque tondeuse ou outil manuel ; cependant, les conditions influent fortement sur la quantité de travail que vous pouvez effectuer, qu'il s'agisse de tondre, de débroussailler ou de souffler les débris. Plus les pentes sont raides, l'herbe drue, les bûches épaisses, les débris humides ou la végétation dense, et plus la consommation d'énergie augmente.



GAMME de 60 V SANS FIL

60 V MAX* | FLEX-FORCE POWER SYSTEM™



LA PUISSANCE ⚡ EN TOUTE AISANCE

Soyez plus productif et profitez de plus de temps libre avec le système d'alimentation Toro® Flex-Force Power System™ de 60V*. La fiabilité, la durée de vie et les performances légendaires de Toro, désormais disponibles avec les avantages d'une alimentation à batterie. Enfin, une gamme de produits à batterie sans compromis.

*Puissance de la batterie selon le fabricant = 60 V maximum et 54 V en usage habituel. La tension réelle dépend de la charge effectuée.

1

BATTERIE



La même batterie peut être utilisée sur plusieurs outils pour une plus grande polyvalence

4

SAISONS



Printemps, été, automne et hiver, vous trouverez le bon outil pour le travail à effectuer

0

ÉMISSIONS MOTEUR



Pas d'émissions de fumées ni de gaz d'échappement, et un bruit très faible pour un maximum de confort

BATTERIE ET CHARGEUR DE 60 V MAX*

60 V MAX* | FLEX-FORCE POWER SYSTEM™



UN SYSTÈME DE BATTERIE CONÇU POUR L'AVENIR

Interchangeable sur l'intégralité du système d'alimentation Flex-Force Power System ; ainsi, à mesure que les outils gagnent en taille et en performance, vous disposez déjà de la meilleure batterie pour les utiliser. Les performances de la batterie sont optimisées pour chaque produit/application, pour vous offrir toujours la meilleure expérience possible.

Chargeur 1 A
81801

Chargeur 2 A
81802

Chargeur 5,5 A
81805



	CHARGEUR 1,0 A 81801	CHARGEUR 2,0 A 81802	CHARGEUR 5,5 A 81805
TEMPS DE CHARGE DES BATTERIES*			
BATTERIE L108	90 minutes	45 minutes	20 minutes
BATTERIE L135	120 minutes	60 minutes	22 minutes
BATTERIE L216	200 minutes	100 minutes	37 minutes
BATTERIE L324	300 minutes	150 minutes	55 minutes
BATTERIE L405	360 minutes	180 minutes	66 minutes

* Basé sur des essais contrôlés en laboratoire. Les temps de charge peuvent varier en fonction de la température et de la tension de la batterie.



AVEC COMPTEUR DE PUISSANCE À LED

Des voyants LED affichent le niveau de charge de la batterie par paliers de 25 %. Contrôlez facilement la charge en appuyant sur le bouton de batterie bleu après chaque activité.



SÛRETÉ DE LA CHARGE

La batterie ne se chargera que si elle est à la bonne température. Facile à lire, le voyant LED intégré indique quand elle est pleinement chargée.



DE LA PUISSANCE EN TOUTES SAISONS

Compatible avec les autres produits de la gamme Flex-Force Power System™.

LA PUISSANCE EN TOUTE AISANCE

✓ PUISSANCE DE PREMIÈRE CLASSE*

L'innovation suprême avec notre conception 3P : 3 fois plus de puissance, de performance, et la capacité d'en demander plus à vos outils, plus longtemps.

✓ BOÎTIER RÉSISTANT AUX TEMPÉRATURES EXTRÊMES

Des composants en plastique fabriqués à partir d'un matériau thermoplastique unique, qui offre une résistance optimale aux températures extrêmes.

✓ POIGNÉE DE TRANSPORT INTÉGRÉE

Vous donne un coup de main, contrairement à d'autres. Pour changer facilement d'outil et de tâche.



81820

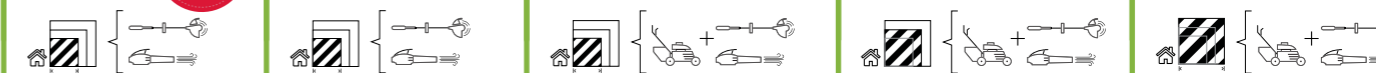
Nouveau!

81825

81850

81860

81875



	BATTERIE L108 81820	BATTERIE L135 81825	BATTERIE L216 81850	BATTERIE L324 81860	BATTERIE L405 81875
CARACTÉRISTIQUES PRINCIPALES	Compteur de puissance à LED intégré, convient à tous les produits de 60 V	Compteur de puissance à LED intégré, convient à tous les produits de 60 V	Compteur de puissance à LED intégré, convient à tous les produits de 60 V	Compteur de puissance à LED intégré, convient à tous les produits de 60 V	Compteur de puissance à LED intégré, convient à tous les produits de 60 V
ALIMENTATION À BATTERIE	60 Volts MAX*	60 Volts MAX*	60 Volts MAX*	60 Volts MAX*	60 Volts MAX*
AMPÈRES-HEURES	2,0 Ah	▶ 2,5 Ah	▶ 4,0 Ah	▶ 6,0 Ah	▶ 7,5 Ah
WATTS-HEURES	108 Wh	▶ 135 Wh	▶ 216 Wh	▶ 324 Wh	▶ 405 Wh
GARANTIE**	Intégrale de 3 ans				

* Puissance de la batterie selon le fabricant = 60 V maximum et 54 V en usage habituel. La tension réelle dépend de la charge effectuée. ** Puissance de sortie maximale mesurée en watts d'après les indications du fabricant des éléments de batterie. La puissance de sortie maximale réelle dépend des conditions d'utilisation et de l'outil utilisé. ** Pour connaître l'intégralité des termes et conditions de garantie, veuillez vous référer au manuel de l'utilisateur sur www.toro.com

TONDEUSES AUTOTRACTÉES À BATTERIE DE 60 V MAX*

Recycler® à batterie de 36 cm et 43 cm

Matériau de fabrication du plateau : **Polymère**

Source d'alimentation : **batterie**

Taille du jardin : **Petit**

Nouveau!



3 YEAR FULL COVERAGE WARRANTY

IDÉALE POUR LES PETITS JARDINS (JUSQU'À 300 m²)

FACILE À DÉMARRER, FACILE À UTILISER, FACILE À ENTREtenir

Les modèles Recycler® de 60 V* offrent toutes les performances légendaires et la durabilité que vous attendez de Toro®, sans les tracas de l'essence. Et surtout, votre batterie de 60 V est compatible avec tous les autres produits de la gamme Toro Flex-Force à batterie.



BON POUR LA PLANÈTE, BON POUR LE JARDIN

Grâce au système de coupe Toro Recycler, vous passez moins de temps à vider les bacs à herbe. Ce design unique hache les brins d'herbe en fines particules riches en nutriments, qui viennent enrichir efficacement le sol et nourrir les racines, pour un jardin verdoyant de santé.



SMARTSTOW®

Gagnez près de 70 %[^] de place en rangeant la tondeuse à la verticale – grâce au rangement facile du bac à herbe.



DÉMARRAGE A LA PRESSION D'UN SIMPLE BOUTON

Facile, le démarrage par bouton-poussoir vous permet de commencer rapidement à tondre. Adaptez la vitesse de la tondeuse à votre rythme, grâce à la commande de vitesse variable (modèle 21844 uniquement).



PUISSANCE INTELLIGENTE

Le logiciel intelligent RunSmart™ optimise l'autonomie et les performances en ajustant automatiquement le régime du moteur en fonction des conditions, pour une autonomie optimale. Engagez le mode MAX en conditions de tonte difficiles.



	RECYCLER® DE 36 CM ET 60 V 21836	RECYCLER DE 43 CM ET 60 V 21843	Recycler DE 43 CM ET 60 V 21844
CARACTÉRISTIQUES PRINCIPALES	RunSmart™, SmartStow®, commutateur 2 vitesses (RunSmart/Vitesse maximale), mulching, guidon à rangement rapide, indicateur de bac plein	RunSmart, SmartStow, commutateur 2 vitesses (RunSmart/Vitesse maximale), mulching, guidon à rangement rapide, indicateur de bac plein	RunSmart, SmartStow, commutateur 2 vitesses (RunSmart/Vitesse maximale), mulching, guidon à rangement rapide, indicateur de bac plein
SYSTÈME D'ENTRAÎNEMENT	Tondeuse poussée	Poussée	▶ Vitesse variable
LARGEUR DE COUPE	36 cm	▶ 43 cm	43 cm
MOTEUR	600 W sans balais 60 V	▶ 850 W sans balais 60 V	850 W sans balais 60 V
BATTERIE ET CHARGEUR DE 60 V TORO	Batterie L135 incluse (60 V, 2,5 Ah, 135 Wh) Chargeur inclus	▶ Batterie L216 incluse (60 V, 4,0 Ah, 216 Wh) Chargeur inclus	
AUTONOMIE MAXIMALE* AVEC UNE SEULE CHARGE	Batterie L135 (2,5 Ah)	Watts-heures 135	Autonomie maximale* Jusqu'à 30 minutes
	Batterie L216 (4 Ah)	Watts-heures 216	Autonomie maximale* Jusqu'à 45 minutes
DÉMARREUR	Bouton-poussoir		
TYPE DE PLATEAU	Polymère		
GARANTIE**	Intégrale de 3 ans		

▶ Indique une caractéristique de modèle supérieur

* Basé sur la faible vitesse lors d'essais contrôlés du produit en laboratoire. L'autonomie varie en fonction de la charge.

^ Les gains de place sont calculés par rapport à l'espace utilisé par une tondeuse autotractée Toro® de 36 ou 43 cm rangée avec le guidon dans la position d'utilisation standard.

** Pour connaître l'intégralité des termes et conditions de garantie, veuillez vous référer au manuel de l'utilisateur sur www.toro.com

TONDEUSES AUTOTRACTÉES À BATTERIE DE 60 V MAX*

Recycler® à batterie de 48 cm, 52 cm et 55 cm

Nouveau!

Matériau de fabrication du plateau :
Acier et Aluminium

Source d'alimentation :
batterie

Taille du jardin :
Moyen – Grand



3
YEAR
FULL
COVERAGE
WARRANTY

IDÉALE POUR LES JARDINS MOYENS À GRANDS (JUSQU'À 1 000 m²)

DES PERFORMANCES LÉGENDAIRES, DÉSORMAIS AVEC UNE ALIMENTATION À BATTERIE

Gagnez du temps, travaillez plus vite et facilitez-vous la vie grâce aux tondeuses Toro® à batterie de 60 V* Max. Revoyez vos attentes à la hausse avec ces tondeuses faciles à démarrer, faciles à utiliser et faciles à entretenir. Et surtout, votre batterie de 60 V est compatible avec tous les autres produits de la gamme Toro Flex-Force à batterie.



DÉMARRAGE À LA PRESSION D'UN SIMPLE BOUTON

Facile, le démarrage par bouton-poussoir vous permet de commencer rapidement à tondre.



TONDEZ À VOTRE RYTHME

Vivez une expérience de tonte unique ! La transmission AutoMatic Drive System détecte votre rythme de marche et s'y adapte en souplesse ; ainsi, c'est vous qui contrôlez votre vitesse de tonte. Disponible sur certains modèles.



PUISSANCE INTELLIGENTE

Le logiciel intelligent RunSmart™ optimise l'autonomie et les performances en ajustant automatiquement le régime du moteur en fonction des conditions, pour une autonomie optimale. Engagez le mode MAX en conditions de tonte difficiles.



500 m²



500 m²



1000 m²



	SUPER RECYCLER DE 60 V 21848			RECYCLER® DE 60 V 21852			RECYCLER DE 60 V 21864		
CARACTÉRISTIQUES PRINCIPALES	RunSmart™, commutateur 2 vitesses (RunSmart/Vitesse maximale), guidon réglable en hauteur, guidon à rangement rapide, Recycler sur demande, embout de lavage			RunSmart, SmartStow®, commutateur 2 vitesses (RunSmart/Vitesse maximale), mulching intégré			RunSmart, SmartStow, commutateur 2 vitesses (RunSmart/Vitesse maximale), guidon réglable en hauteur, Recycler sur demande		
SYSTÈME D'ENTRAÎNEMENT	▶ Transmission automatique (AutoMatic Drive System), Traction arrière			Vitesse variable, traction arrière			▶ Transmission automatique (AutoMatic Drive System), Traction arrière		
LARGEUR DE COUPE	▶ 48 cm			▶ 52 cm			▶ 55 cm		
MOTEUR	▶ 1,5 kW sans balais 60 V			1,5 kW sans balais 60 V			▶ 2 kW sans balais 60 V		
BATTERIE ET CHARGEUR DE 60 V TORO	▶ Batterie L324 incluse (60 V, 6,0 Ah, 324 Wh) Chargeur inclus								
AUTONOMIE MAXIMALE* AVEC UNE SEULE CHARGE	Batterie	Watts-heures	Autonomie maximale*	Batterie	Watts-heures	Autonomie maximale*	Batterie	Watts-heures	Autonomie maximale*
	L324 (6 Ah)	324	Jusqu'à 31 minutes	L324 (6 Ah)	324	Jusqu'à 45 minutes	L324 (6 Ah)	324	Jusqu'à 40 minutes
DÉMARREUR	Bouton-poussoir			Bouton-poussoir			Bouton-poussoir		
TYPE DE PLATEAU	▶ Aluminium			Acier			Acier		
GARANTIE**	Intégrale de 3 ans Intégrale de 5 ans pour le plateau			Intégrale de 3 ans			Intégrale de 3 ans		

▶ Indique une caractéristique de modèle supérieur

* Basé sur la faible vitesse lors d'essais contrôlés du produit en laboratoire. L'autonomie varie en fonction de la charge.

** Pour connaître l'intégralité des termes et conditions de garantie, veuillez vous référer au manuel de l'utilisateur sur www.toro.com

SOUFFLEUR À BATTERIE DE 60 V


60 V MAX* | FLEX-FORCE POWER SYSTEM™

DÉBLAYEZ DE GRANDS TAS DE FEUILLES EN UN CLIN D'ŒIL, EN CONTRÔLANT TOUT DU BOUT DES DOIGTS



DES PERFORMANCES DURABLES

Profitez d'une puissance et d'une durée de vie exceptionnelles grâce à un moteur c.c. sans balais haute performance.



TRAVAILLEZ PLUS RAPIDEMENT

Déplacez de grands tas de feuilles plus vite grâce à un débit d'air de 17 m³/min et une vitesse d'air de 185 km/h**.



LE CONTRÔLE ULTIME GRÂCE À LA PUISSANCE SUR DEMANDE

La gâchette à vitesse variable et le bouton Turbo Boost délivrent plus de puissance quand vous en avez besoin.



SOUFFLEUR DE 60 V 51825T	
Volume d'air	Jusqu'à 17,3 m ³ /min.
Vitesse d'air	Jusqu'à 185 km/h
Moteur	60 V C.C. sans balais
Autonomie ^A avec batterie L135	Jusqu'à 90 minutes à faible vitesse
	Jusqu'à 25 minutes à grande vitesse
	Jusqu'à 10 minutes avec Turbo Boost
Commande de vitesse	Gâchette variable, Turbo Boost
Poids	3,4 kg avec batterie L135
Niveau sonore	Puissance acoustique mesurée : 101 dBA ; Puissance acoustique garantie : 103 dBA ; Pression acoustique : 86 dBA ; facteur K : 3
Vibrations au niveau des mains et des bras	À gauche et à droite : 1,5 m/s ² (valeur efficace), Incertitude K : 0,1 m/s ²
Poignée Confort	De série
Batterie et chargeur	Vendus séparément
Garantie*	Intégrale de 3 ans

* Pour connaître l'intégralité des termes et conditions de garantie, veuillez vous référer au manuel de l'utilisateur sur www.toro.com
^A Basée sur la batterie à vitesse faible lors d'essais contrôlés en laboratoire
 + Puissance de la batterie selon le fabricant = 60 V maximum et 54 V en usage habituel. La tension réelle dépend de la charge effectuée.

DÉBROUSSAILLEUSE À BATTERIE DE 60 V

60 V MAX* | FLEX-FORCE POWER SYSTEM™

CHOISISSEZ VOTRE PERFORMANCE ! OPTIMISEZ L'AUTONOMIE OU LA PERFORMANCE SELON LE TRAVAIL.

Pas besoin de bobine. Remplacez le fil rapidement et en toute simplicité. Profitez d'une puissance et d'une durée de vie exceptionnelles pour votre débroussailleuse.



UNE FACILITÉ D'UTILISATION INÉGALÉE, UN CONTRÔLE ULTIME

Obtenez une puissance instantanée du bout des doigts avec la gâchette à vitesse variable à deux gammes de vitesses.



ADAPTEZ LA PUISSANCE EN FONCTION DE VOS CONDITIONS

Adaptez facilement vos performances en fonction du travail à faire, en choisissant fil de 2,0 mm ou 2,4 mm de diamètre et une largeur de coupe de 36 cm ou 41 cm.



TAP & GO (TOUCHEZ ET C'EST PARTI)

Réglez la longueur de fil comme un pro ; il suffit de taper la tête de la débroussailleuse sur le sol pour faire avancer le fil, sans vous arrêter.



DÉBROUSSAILLEUSE DE 60 V 51835T	
Largeur de coupe	36 cm ou 41 cm
Avance du fil	Tap & Go (avance par choc)
Tête à avance rapide	Standard
Fil de coupe	Fil de 2,4 mm inclus Fil de 2,0 mm vendu séparément
Moteur	60 V C.C. sans balais
Autonomie ^A Avec batterie L135	Jusqu'à 50 min (largeur de coupe : 36 cm et diamètre du fil : 2 mm)
	Jusqu'à 45 min (largeur de coupe : 36 cm et diamètre du fil : 2,4 mm)
	Jusqu'à 30 min (largeur de coupe : 41 cm et diamètre du fil : 2,4 mm)
Commande de vitesse	Gâchette variable, 2 gammes de vitesses
Poids	4,6 kg avec batterie L135
Niveau sonore	Puissance acoustique mesurée : 90 dBA ; Puissance acoustique garantie : 93 dBA ; Pression acoustique : 78 dBA ; facteur K : 3
Vibrations au niveau des mains et des bras	À gauche et à droite : 3,2 m/s ² (valeur efficace), Incertitude K : 0,8 m/s ²
Poignée Confort	De série
Batterie et chargeur	Vendus séparément
Garantie*	Intégrale de 3 ans

* Pour connaître l'intégralité des termes et conditions de garantie, veuillez vous référer au manuel de l'utilisateur sur www.toro.com
 + Puissance de la batterie selon le fabricant = 60 V maximum et 54 V en usage habituel. La tension réelle dépend de la charge effectuée.

TAILLE-HAIE À BATTERIE DE 60 V

60V MAX* | FLEX-FORCE POWER SYSTEM™



EFFECTUEZ LES GROS TRAVAUX EN UN RIEN DE TEMPS

Allez droit au but avec ce taille-haie gain de temps. Il est capable d'effectuer les gros travaux rapidement grâce à une barre de coupe de 61 cm et une capacité de coupe de 1,9 cm.



POIGNÉE PRATIQUE

Une simple pression sur un bouton permet de tailler à la verticale rapidement, facilement et confortablement, grâce à la poignée pivotante à 90°.



UNE COUPE PLUS NETTE

La lame exclusivement conçue, d'une capacité de coupe de 1,9 cm, assure une coupe plus nette et plus efficace.



GAIN DE TEMPS

Grâce à une barre de coupe de 61 cm, ce taille-haie robuste et résistant peut effectuer les gros travaux en moins de temps.



TAILLE-HAIE 60 V 51855T	
Longueur du guide-chaîne	61 cm
Capacité de coupe	1,9 cm
Matériau de lame	Acier trempé
Poignée pivotante	Standard
Moteur	60 V CC
Autonomie [^]	Jusqu'à 75 min avec batterie L135
Protection du guide-chaîne	Incluse
Coupes/minute	3 200
Commande de vitesse	Gâchette variable
Poids	4,2 kg avec batterie L135
Niveau sonore	Puissance acoustique mesurée : 91,5 dBA ; Puissance acoustique garantie : 96 dBA ; Pression acoustique : 80 dBA ; Incertitude : 3
Vibrations au niveau des mains et des bras	À gauche et à droite : 1,65 m/s ² (valeur efficace), Incertitude K : 1,5 m/s ²
Poignée Confort	De série
Batterie et chargeur	Vendus séparément
Garantie*	Intégrale de 3 ans

[^]Basé sur des essais contrôlés du produit en laboratoire

* Pour connaître l'intégralité des termes et conditions de garantie, veuillez vous référer au manuel de l'utilisateur sur www.toro.com

TRONÇONNEUSE À BATTERIE DE 60 V

60V MAX* | FLEX-FORCE POWER SYSTEM™



LÉGÈRE MAIS PUISSANTE

Dotée d'une barre de coupe et d'une chaîne de 41 cm, cette tronçonneuse sans fil démarre facilement à chaque fois, et vous permet de couper les grosses bûches et le bois comme un pro.



CONSTRUITE POUR DURER

Profitez d'une puissance, d'une autonomie et d'une durée de vie exceptionnelles grâce au moteur c.c. sans balais à commande numérique qui délivre la puissance qu'il vous faut, quand vous en avez besoin.



RÉGLAGE DE LA TENSION DE LA CHAÎNE DE TYPE PROFESSIONNEL

L'outil de réglage de la tension se range sur la tronçonneuse, pour y accéder facilement et rapidement.



FAITES-EN PLUS

Coupez du bois de 15 cm x 15 cm jusqu'à 50 fois sur une seule charge[^].



TRONÇONNEUSE 60 V 51845T	
Longueur du guide-chaîne	41 cm
Pas de chaîne/Calibre	Pas de chaîne 9,5 mm ; Calibre 1,1 mm
Capacité d'huile pour chaîne	270 ml
Tension de la chaîne	Avec un outil
Moteur	60 V C.C. sans balais
Coupes par charge [^]	Jusqu'à 50 avec batterie L135
Protection du guide-chaîne	Incluse
Vitesse de la chaîne	11 m/s
Commande de vitesse	Gâchette variable
Poids	5,8 kg avec batterie L135
Niveau sonore	Puissance acoustique mesurée : 101,1 dBA ; Puissance acoustique garantie : 105 dBA Pression acoustique : 91 dBA ; Incertitude : 3
Vibrations au niveau des mains et des bras	À gauche et à droite : 5,7 m/s ² (valeur efficace), Incertitude K : 3 m/s ²
Poignée Confort	De série
Batterie et chargeur	Vendus séparément
Garantie*	Intégrale de 3 ans

[^]Basé sur des essais contrôlés du produit en laboratoire, en utilisant une batterie de 2,5 Ah pour couper du bois de 15 cm x 15 cm. L'autonomie varie en fonction de la charge.

* Pour connaître l'intégralité des termes et conditions de garantie, veuillez vous référer au manuel de l'utilisateur sur www.toro.com

ÉLAGUEUSE SUR PERCHE À BATTERIE DE 60 V

60 V MAX* | FLEX-FORCE POWER SYSTEM™


Nouveau!

LÉGÈRE MAIS PUISSANTE

Coupez les branches difficiles à atteindre comme un pro, grâce à cette élagueuse sur perche avec barre de coupe et chaîne de 25 cm.



3 YEAR FULL COVERAGE WARRANTY



CONSTRUITE POUR DURER

Profitez d'une puissance, d'une autonomie et d'une durée de vie exceptionnelles grâce au moteur c.c. sans balais à commande numérique qui délivre la puissance et les performances de coupe optimales qu'il vous faut, quand vous en avez besoin.



FAITES-EN PLUS

Coupez du bois de 10 cm x 10 cm jusqu'à 300 fois sur une seule charge[^].



APPUYEZ SUR LA GÂCHETTE ET C'EST PARTI –

Fini le temps où il fallait tirer sur un lanceur à cordon.



ÉLAGUEUSE SUR PERCHE DE 60 V 51847T	
Longueur du guide-chaîne	25 cm
Pas de chaîne/Calibre	Pas de chaîne 6,4 mm ; Calibre 1,3 mm
Capacité d'huile pour chaîne	80 ml
Moteur	840 Watts, 60 V C.C. sans balais
Batterie et chargeur Toro de 60V	Batterie et chargeur vendus séparément
Coupes par charge [^]	Jusqu'à 100 avec batterie L135
Protection du guide-chaîne	Incluse
Vitesse de la chaîne	10 m/s
Commande de vitesse	Gâchette variable
Poids	5,5 kg avec batterie L135
Poignée Confort	De série
Garantie**	Intégrale de 3 ans

[^] Basé sur des essais contrôlés du produit en laboratoire, avec une batterie de 7,5 Ah
 **Pour connaître l'intégralité des termes et conditions de garantie, veuillez vous référer au manuel de l'utilisateur sur www.toro.com

ÉLARGISSEZ VOTRE EXPÉRIENCE TORO



SAC À RESSORT

Grâce à ce sac repliable, nettoyez le jardin en toute facilité.


N° DE PIÈCE	DESCRIPTION
29210	Capacité de 163 litres (43 gallons)



HOUSSE DE TONDEUSE

Cette housse imperméable pour tondeuse autotractée Toro est résistante à l'abrasion et aux déchirures. Sa conception permet de réduire l'accumulation de chaleur et d'humidité.

N° DE PIÈCE	DESCRIPTION
490-7462	Pour toutes les tondeuses Toro autotractées de 46 à 55 cm



KIT DE NETTOYAGE POUR GOUTTIÈRES

Oubliez les échelles et nettoyez vos gouttières en tout confort, depuis la terre ferme. *Illustré ci-dessus.*

N° DE PIÈCE	DESCRIPTION
51668	Nettoyeur de gouttière universel



HOUSSE SMARTSTOW®

Protégez votre tondeuse SmartStow contre les intempéries, tout en gagnant de la place.

N° DE PIÈCE	DESCRIPTION
490-2012	Pour toutes les tondeuses SmartStow



LUBRIFIANT EN AÉROSOL F-150


Garde les outils et équipements en parfait état de fonctionnement.

N° DE PIÈCE	DESCRIPTION
29100	Bouteille de 236 ml

HUILE POUR GUIDE-CHAÎNE ET CHAÎNE

Cette huile assure la lubrification du guide-chaîne et de la chaîne afin que la chaîne tourne de manière fluide autour du guide-chaîne, avec peu de frottement. Pour les modèles 51845T et 51847T

N° DE PIÈCE	DESCRIPTION
38914	Bouteille de 0,95 L



FIL POUR DÉBROUSSAILLEUSE

Convient aux débroussailleuses de 60 V MAX avec avance du fil par choc sur le sol. Aucune bobine n'est nécessaire. Il suffit d'insérer le fil et de faire tourner le cadran.

N° DE PIÈCE	DESCRIPTION
88201	Bobine de fil de 2,0 mm (30,5 m)
88202	Bobine de fil de 2,4 mm (30,5 m)

CHAÎNE DE TRONÇONNEUSE

N° DE PIÈCE	DESCRIPTION
88614	Pour le modèle 51845T
88621	Pour le modèle 51847T

TONDEUSE AUTOPORTÉE À BATTERIE DE 72 V

Tracteur de jardin de 76 et 81 cm

Nouveau!

Matériau de fabrication du plateau : **Acier**

Source d'alimentation : **batterie**

Taille du jardin : **Grand**



3 YEAR FULL COVERAGE WARRANTY

IDÉALE POUR LES GRANDS JARDINS (JUSQU'À 2 500 m²)

RECHARGEZ VOTRE JARDIN

Finissez de nettoyer votre jardin plus vite afin d'avoir plus de temps pour en profiter, grâce à l'eS3000SD et l'eS3200DC, les nouveaux tracteurs de jardin autoportés à batterie de Toro. Ces puissantes machines sont équipées d'une batterie rechargeable de 72 V, pour une expérience de tonte silencieuse et pratique. Sans courroies, sans huile et sans carburant à entretenir, elles nécessitent très peu de maintenance. Elles sont également faciles à manœuvrer dans les espaces restreints, notamment les portails standard.



FACILE À MANŒVRER DANS LES PETITS ESPACES

Profitez de toute la productivité d'une tondeuse autoportée avec un faible encombrement, grâce à un plateau de 76 ou 81 cm. Elle est facile à conduire dans les espaces restreints, tels les petits jardins et les portails standard. Et son rayon de braquage de 46 cm lui confère une grande maniabilité, pour pouvoir tondre facilement autour des arbres et autres éléments paysagers.



CONÇUE POUR OFFRIR UN EXCELLENT CONFORT DE CONDUITE

Le siège réglable assure un soutien maximum du dos pendant les tontes prolongées et se règle en fonction de la taille du conducteur. Vous tondez dans des zones dégagées ? Actionnez le régulateur de vitesse pour maintenir une vitesse de tonte constante sans avoir à garder le pied sur la pédale.



TOUTE LA PUISSANCE REQUISE POUR LE TRAVAIL À ACCOMPLIR

Profitez de 2 heures d'autonomie grâce au puissant moteur sans balais de 72 V. Une puissance bien suffisante pour tondre confortablement les jardins de taille moyenne. Le témoin de charge de la batterie sur le panneau de commande vous indique le niveau exact d'un simple coup d'œil, et vous avertit lorsqu'il est temps de la recharger.



2500m²



2500m²



DISPONIBLE À L'ÉTÉ 2022 !

	eS3000SD de 72 V 75500	eS3200DC de 72 V 75501
CARACTÉRISTIQUES PRINCIPALES	Éjection latérale à droite, régulateur de vitesse, tonte en marche arrière, siège réglable, porte-gobelet, phares avant à LED, connecteur USB, mulching	▶ Ramassage arrière, régulateur de vitesse, tonte en marche arrière, siège à dossier haut, porte-gobelet, phares avant à LED, connecteur USB, mulching
Largeur de coupe	76 cm	▶ 81 cm
MOTEUR	Moteur unique avec une puissance nominale de 800 W. Alimenté par une batterie intégrée avec câble de charge secteur (chargement sur place), AGM au plomb-acide, 72 V	Moteur unique avec une puissance nominale de 800 W. Alimenté par une batterie intégrée avec câble de charge secteur (chargement sur place), lithium-ion, 72 V, 22,5 Ah
BATTERIE ET CHARGEUR	Batterie incluse (72 V ; 24 Ah) Chargeur inclus	Batterie incluse (72 V ; 24 Ah) Chargeur inclus
AUTONOMIE MAXIMALE* AVEC UNE SEULE CHARGE	Jusqu'à 120 minutes	Jusqu'à 100 minutes
PLATEAU	Rotatif à deux lames en position centrale. Carter en acier, avec supports de fixation soudés	Rotatif à deux lames en position centrale. Carter en acier, avec supports de fixation soudés
GARANTIE**	Garantie limitée de 3 ans	Garantie limitée de 3 ans

▶ Indique une caractéristique de modèle supérieur

* Basé sur la faible vitesse lors d'essais contrôlés du produit en laboratoire. L'autonomie varie en fonction de la charge.

** Pour connaître l'intégralité des termes et conditions de garantie, veuillez vous référer au manuel de l'utilisateur sur www.toro.com

SOUFFLEURS / ASPIRATEURS À FIL

Ultra & UltraPlus

Source d'alimentation :
Électrique



IDÉALE POUR ENLEVER LES DÉBRIS ET PROCÉDER AU NETTOYAGE D'AUTOMNE

TRAVAILLEZ PLUS VITE


Les modèles Ultra et UltraPlus regroupent trois machines en une : un puissant souffleur, un aspirateur à haut débit et un broyeur de feuilles. Vous pouvez compter sur ces souffleurs pour vous faciliter le travail et débarrasser votre jardin des feuilles.



UN DÉBLAYAGE FACILITÉ

L'ajout d'une buse oscillante permet de déblayer les surfaces dures en moins de temps et avec moins d'efforts, tout en dégageant une largeur plus grande. De série sur le modèle UltraPlus.

Réf. n° 51664



ANNEAU DE DÉCHIQUETAGE SHREDZ-ALL™

Réduit les débris à 97 % et diminue ainsi le nombre de sacs de débris (UltraPlus uniquement). Le sac à fond zippé se vide rapidement et facilement.



COMMANDE À VITESSE VARIABLE

Pour des performances optimales, permet d'adapter la vitesse de l'air en fonction de la tâche, en mode souffleur comme en mode aspiration.



TURBINE MÉTALLIQUE PLUS GRANDE

Réduit 88 % des débris broyés à moins de 1 ¼ cm ; quant au modèle UltraPlus, il réduit 97 % des débris à moins de 1 ¼ cm (voir l'anneau de déchiquetage Shredz-All), ce qui vous permet d'utiliser moins de sacs poubelle.

DES ACCESSOIRES MULTIPLES POUR RÉPONDRE AUX DIFFÉRENTS BESOINS



TUBE PRINCIPAL

Souffle les débris loin des maisons, des buissons, etc.



ACCESSOIRE DE PUISSANCE

Regroupe les débris sous forme de tas



CONCENTRATEUR RÉDUCTEUR

Déloge les débris accumulés dans les fissures et les bordures et déblaie les feuilles récalcitrantes



	ULTRA 51581	ULTRAPLUS 51558
Vitesse de soufflerie maximale	Jusqu'à 402 km/h	Jusqu'à 402 km/h
Contrôle de la vitesse	Variable	Variable
Petite vitesse	161 km/h	161 km/h
Moteur	6 Amps	6 Amps
Débit d'air (mode souffleur)	9,91 m ³ /min.	9,91 m ³ /min.
Débit d'air (mode aspirateur)	11,6 m ³ /min.	11,6 m ³ /min.
Puissance du débit d'air	0,7	0,7
Réduction du volume de feuilles	88 % à 1,25 cm	► 97 % à 1,25 cm
Masse	3,8 kg	4,0 kg
Anneau de déchiquetage Shredz-All	En option	► De série
Buse oscillante	En option	► De série
Garantie*	Garantie limitée de 2 ans	Garantie limitée de 2 ans

► Indique une caractéristique de modèle supérieur

*Pour connaître l'intégralité des termes et conditions de garantie, veuillez vous référer au manuel de l'utilisateur sur www.toro.com

TONDEUSES AUTOTRACTÉES À ESSENCE

Facilitent plus que jamais l'entretien de votre pelouse. Nos tondeuses démarrent rapidement, se déplacent à votre vitesse et se rangent facilement une fois le travail terminé. Faites confiance à Toro pour vous faciliter la vie.



RECYCLER®

46 cm, 53 cm, 55 cm

Maniable et facile à utiliser

PAGE 26-29



SUPER RECYCLER

53 cm

Des résultats professionnels et une superbe finition

PAGE 30-31



TIMEMASTER®

76 cm

Gain de temps et fiabilité

PAGE 32-33



BLUE FEATURE

Le bleu SIGNIFIE PLUS D'AVANTAGES POUR VOUS GRÂCE AUX Fonctions Intelligentes PROPOSÉES PAR TORO®

Un grand choix de caractéristiques innovantes que vous allez adorer !



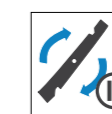
DÉPLACEZ-VOUS À VOTRE PROPRE RYTHME

grâce au **système de transmission automatique AutoMatic Drive System**



NETTOYEZ FACILEMENT LE PLATEAU

grâce à l'**embout de lavage**



RÉDUISEZ LE NOMBRE DE REDÉMARRAGES

grâce au **système de débrayage de lame (BBC)**




PASSEZ DU RAMASSAGE AU RECYCLAGE

avec la fonction **Recycler sur demande**



RÉGLEZ LA HAUTEUR DE LA POIGNÉE

grâce au **guidon réglable en hauteur**



GAGNEZ DE LA PLACE avec SmartStow®



RANGEZ RAPIDEMENT LA MACHINE

grâce au **guidon à rangement rapide**

TONDEUSES AUTOTRACTÉES À ESSENCE DE 46 CM ET 53 CM

Recycler®

Matériau de fabrication du plateau : **Acier**

Source d'alimentation : **Essence**

Taille du jardin : **Petit – Moyen**



EMBOUT DE LAVAGE

Connectez un tuyau pour nettoyer facilement les débris d'herbe coupée sous le plateau. Ceci évite l'accumulation d'herbe et assure de meilleures performances.



RÉGLAGE FACILE DE LA HAUTEUR DE COUPE

Sélectionnez la hauteur de coupe voulue d'un simple geste sur le modèle 20944. Le modèle 21750 dispose d'un réglage de la hauteur de coupe en deux points.



MULCHING INTÉGRÉ

Passez du ramassage au recyclage et assurez une finition impeccable grâce au mulching intégré. Disponible sur le modèle 21750.



L'AVANTAGE RECYCLER®

- ✓ **GAIN DE TEMPS**
Moins de temps passé à vider les bacs à herbe
- ✓ **BIENFAITS POUR VOTRE GAZON**
Les brins d'herbe riches en nutriments sont réinjectés dans le sol, où ils viennent rapidement nourrir les racines. Résultat : un jardin magnifique et en bonne santé.
- ✓ **RESPECT DE L'ENVIRONNEMENT**
Plus besoin de se débarrasser de l'herbe coupée, ce qui supprime les frais de transport et la mise en décharge.

IDÉALE POUR LES JARDINS PETITS À MOYENS (JUSQU'À 500 m²)

LE POINT DE DÉPART POUR UN JARDIN MAGNIFIQUE

Les tondeuses Recycler® facilitent plus que jamais l'entretien du gazon. Elles démarrent toujours dès la première tentative, à chaque fois, et sont faciles à entretenir et à ranger. Grâce aux performances et à la durabilité légendaires de Toro, votre tondeuse fonctionnera parfaitement pendant des années.



PROTÉGEZ VOTRE INVESTISSEMENT

Ajoutez une housse imperméable, indéchirable et résistante à l'abrasion pour protéger votre tondeuse et la garder en parfait état de fonctionnement pendant des années.

Réf. n° 490-7462



	20944	21750
CARACTÉRISTIQUES PRINCIPALES	Embout de lavage, mulching	Mulching intégré
LARGEUR DE COUPE	46 cm	▶ 53 cm
MOTEUR	Toro® OHV 159 cm ³	Briggs & Stratton®, série 675 EXI, 163 cm ³
SYSTÈME D'ENTRAÎNEMENT	Vitesse fixe, Traction arrière	Vitesse variable, Traction arrière
DÉMARREUR	Lanceur, démarrage en zone	Lanceur, démarrage en zone
TYPE DE PLATEAU	Acier	Acier
GARANTIE*	Intégrale de 2 ans Garantie de démarrage de 2 ans	Intégrale de 2 ans Garantie de démarrage de 2 ans

▶ Indique une caractéristique de modèle supérieur

*Pour connaître l'intégralité des termes et conditions de garantie, veuillez vous référer au manuel de l'utilisateur sur www.toro.com

TONDEUSES AUTOTRACTÉES À ESSENCE DE 55 CM

Recycler®

Matériau de fabrication du plateau : **Acier**

Source d'alimentation : **Essence**

Taille du jardin : **Grand**



IDÉALE POUR LES GRANDS JARDINS (JUSQU'À 1 000 m²)

RECYCLER® FACILITE LA TONTE

La gamme Toro Recycler est dotée de fonctions intelligentes qui facilitent la tonte. Choisissez entre les options à traction avant ou arrière, ou à 4 roues motrices. Des caractéristiques améliorées sont disponibles, notamment la fonction SmartStow®, la transmission AutoMatic Drive System, le débrayage de lame et la transmission intégrale.



RAMASSAGE AMÉLIORÉ

Ramassez plus d'herbe coupée et passez moins de temps à vider les bacs, grâce au nouveau design du bac à grande ouverture et à la technologie Vortex de Toro.



TONDEZ À VOTRE RYTHME

La transmission Automatic Drive exclusive de Toro détecte votre rythme de marche et adapte automatiquement la vitesse de la tondeuse en conséquence, tout en souplesse.

Non disponible sur le modèle 21770



UNE COUPE TOUTE EN PUISSANCE

Le flux d'air exceptionnel décuple vos performances de tonte grâce à la technologie Vortex. L'effet d'aspiration redresse l'herbe pour mieux la couper, tandis que le plateau de coupe Recycler broie les brins d'herbe en fines particules avant de les réinjecter au cœur du gazon, où ils viendront nourrir la pelouse.



Nouveau!

GAIN DE PLACE POUR LE RANGEMENT

Gagnez jusqu'à 70 %[^] d'espace en rangeant la tondeuse à la verticale, sans risque de fuite d'huile ou de carburant, grâce à la fonction SmartStow®.

SmartStow disponible sur certains modèles



	21771	21772	21773	21774
CARACTÉRISTIQUES PRINCIPALES	Technologie Vortex, guidon réglable en hauteur, recycler sur demande	Technologie Vortex, débrayage de lame, guidon réglable en hauteur, recycler sur demande	Technologie Vortex, SmartStow®, recycler sur demande	Technologie Vortex, SmartStow®, recycler sur demande, transmission intégrale
LARGEUR DE COUPE	55 cm	55 cm	55 cm	55 cm
MOTEUR	Briggs & Stratton, série 675 EXI, 163 cm ³	Briggs & Stratton, série 675 EXI, 163 cm ³	Briggs & Stratton, série 675 EXI, 163 cm ³	Briggs & Stratton, série 675 EXI, 163 cm ³
SYSTÈME D'ENTRAÎNEMENT	► Transmission automatique (AutoMatic Drive System), traction arrière, roues hautes	Transmission automatique (AutoMatic Drive System), traction arrière, roues hautes	Transmission automatique (AutoMatic Drive System), traction arrière, roues hautes	► Transmission automatique (AutoMatic Drive System), traction arrière, roues hautes
DÉMARREUR	Lanceur, démarrage en zone	Lanceur, démarrage en zone	Lanceur, démarrage en zone	Lanceur, démarrage en zone
TYPE DE PLATEAU	Acier	Acier	Acier	Acier
GARANTIE*	Intégrale de 2 ans Garantie de démarrage de 2 ans	Intégrale de 2 ans Garantie de démarrage de 2 ans	Intégrale de 2 ans Garantie de démarrage de 2 ans	Intégrale de 2 ans Garantie de démarrage de 2 ans

► Indique une caractéristique de modèle supérieur

[^]Les gains de place sont calculés par rapport à l'espace utilisé par une tondeuse autotractée Toro® de 55 cm rangée avec le guidon dans la position d'utilisation standard.

*Pour connaître l'intégralité des termes et conditions de garantie, veuillez vous référer au manuel de l'utilisateur sur www.toro.com

TONDEUSE AUTOTRACTÉE À ESSENCE DE 53 CM

Super Recycler

- Matériau de fabrication du plateau : **Aluminium**
- Source d'alimentation : **Essence**
- Taille du jardin : **Moyen**



IDÉALE POUR LES JARDINS MOYENS (JUSQU'À 500 m²)

POUR UNE FINITION DE QUALITÉ PROFESSIONNELLE

Les tondeuses Super Recycler sont les tondeuses Recycler de Toro les mieux adaptées à une utilisation résidentielle. La lame, le robuste plateau de coupe en fonte d'aluminium et le système de ramassage travaillent ensemble pour assurer d'excellentes performances de recyclage ou de ramassage, pour une pelouse éclatante de santé.

BLUE FEATURE FONCTIONNALITÉS INTELLIGENTES

- DÉPLACEZ-VOUS À VOTRE PROPRE RYTHME**
grâce à la transmission AutoMatic Drive
- GAGNEZ DE LA PLACE**
avec SmartStow®
- RANGÉZ LA MACHINE RAPIDEMENT**
grâce au guidon à rangement rapide
- RÉGLEZ LA HAUTEUR DU GUIDON**
grâce au guidon réglable en hauteur



POLYVALENCE 3 EN 1
Passez facilement du ramassage au recyclage ou à l'éjection latérale, grâce au mulching fourni et à l'éjecteur latéral proposé en option (vendu séparément).



GAIN DE PLACE POUR LE RANGEMENT
Gagnez jusqu'à 70 %[^] d'espace en rangeant la tondeuse à la verticale, sans risque de fuite d'huile ou de carburant, grâce à la fonction SmartStow®.

BLUE FEATURE



TRANSMISSION AUTOMATIC DRIVE
Détection de votre rythme de marche et adaptation automatique de la vitesse de tonte en conséquence, tout en souplesse.



PASSEZ AUX TONDEUSES TORO EN ALUMINIUM

- ✓ **ANTICORROSION**
L'aluminium est naturellement à l'épreuve de la rouille
- ✓ **UNE SUPERBE FINITION**
Les déflecteurs sous le plateau créent un paillis fin
- ✓ **GARANTIE 5 ANS**
Encore plus de tranquillité d'esprit



21693	
CARACTÉRISTIQUES PRINCIPALES	SmartStow®, technologie Vortex, Guidon réglable en hauteur, guidon à rangement rapide, mulching
LARGEUR DE COUPE	53 cm
MOTEUR	Briggs & Stratton®, série 675 EXI, 163 cm ³
SYSTÈME D'ENTRAÎNEMENT	Transmission automatique (AutoMatic Drive System), Traction arrière
DÉMARREUR	Lanceur, démarrage en zone
TYPE DE PLATEAU	Aluminium
GARANTIE*	Garantie limitée de 5 ans Garantie de démarrage de 5 ans

[^]Les gains de place sont calculés par rapport à l'espace utilisé par une tondeuse autotractée Toro® de 55 cm rangée avec le guidon dans la position d'utilisation standard.
*Pour connaître l'intégralité des termes et conditions de garantie, veuillez vous référer au manuel de l'utilisateur sur www.toro.com

TONDEUSES AUTOTRACTÉES À ESSENCE DE 76 CM

TimeMaster®

Matériau de fabrication du plateau : **Acier**

Source d'alimentation : **Essence**

Taille du jardin : **Extra grand**



IDÉALE POUR LES JARDINS TRÈS GRANDS (PLUS DE 1 000 m²)

TONDEZ JUSQU'À 40 % PLUS VITE

Tondez plus de terrain en moins de temps grâce au système de coupe à double lame Dual-Force™ de la TimeMaster®. Élégante et légère, cette machine est étonnamment facile à manœuvrer et évolue facilement autour des éléments paysagers.

BLUE FEATURE FONCTIONNALITÉS INTELLIGENTES

- DÉPLACEZ-VOUS À VOTRE PROPRE RYTHME** grâce au système de transmission automatique AutoMatic Drive System
- NETTOYEZ FACILEMENT LE PLATEAU** grâce à l'embout de lavage
- RÉDUISEZ LE NOMBRE DE REDÉMARRAGES** grâce au système de débrayage de lame (BBC)
- RANGEZ RAPIDEMENT LA MACHINE** grâce au guidon à rangement rapide
- RÉGLEZ LA HAUTEUR DE LA POIGNÉE** grâce au guidon réglable en hauteur



SYSTÈME DE TRANSMISSION AUTOMATIQUE AVEC TRACTION ASSIST

La poignée d'aide à la traction (Traction Assist) vous aide à maintenir une vitesse de tonte constante et détecte votre rythme de marche préféré et s'y adapte en douceur.



GUIDON À RANGEMENT RAPIDE

Le guidon se range à la verticale pour prendre moins de place et se règle pour assurer le confort de chaque utilisateur pendant la tonte.

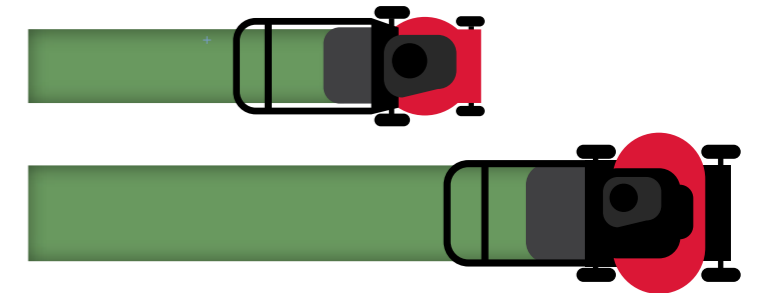


SYSTÈME DE COUPE DUAL-FORCE™

Le système de double lame exclusif réduit les brins d'herbe en de fines particules qui sont dispersées au cœur du gazon où elles se décomposent rapidement pour enrichir et humidifier le sol.

RÉDUISEZ VOTRE TEMPS DE TONTE À HAUTEUR DE **40%**

+ Gains de temps obtenus grâce à la plus grande largeur de coupe et à la vitesse améliorée de la TimeMaster par rapport à une tondeuse Toro® de 53 cm. Ces gains de temps sont susceptibles de varier en fonction des conditions de tonte.



Plus de 1000 m²



Plus de 1000 m²



	21810	21811
CARACTÉRISTIQUES PRINCIPALES	Débrayage de lame, guidon réglable en hauteur, guidon à rangement rapide, Embout de lavage, mulching	Débrayage de lame, guidon réglable en hauteur, guidon à rangement rapide, embout de lavage, mulching
Largeur de coupe	76 cm	76 cm
MOTEUR	Briggs & Stratton®, série 1000 Quantum, 223 cm ³	Briggs & Stratton, série 1000 Quantum, 223 cm ³
SYSTÈME D'ENTRAÎNEMENT	Transmission automatique (AutoMatic Drive System), Traction arrière avec Traction Assist	Transmission automatique (AutoMatic Drive System), Traction arrière avec Traction Assist
DÉMARREUR	Lanceur, démarrage en zone	▶ Lanceur/Électrique, démarrage en zone
TYPE DE PLATEAU	Acier	Acier
GARANTIE*	Intégrale de 3 ans Garantie de démarrage de 3 ans	Intégrale de 3 ans Garantie de démarrage de 3 ans

▶ Indique une caractéristique de modèle supérieur

*Pour connaître l'intégralité des termes et conditions de garantie, veuillez vous référer au manuel de l'utilisateur sur www.toro.com

SCARIFICATEUR À ESSENCE

Scarificateur de 40 cm

Matériau de fabrication du plateau :
Acier

Source d'alimentation :
Essence

Taille du jardin :
Tous



PRÊT À TRAVAILLER SUR LES GRANDES PELOUSES

Toute la puissance supplémentaire et le côté pratique qu'il vous faut pour vous déplacer plus vite sur votre pelouse et finir de travailler plus rapidement.



S'ADAPTE À L'ÉTAT DE VOTRE PELOUSE

Servez-vous du rotor souple en acier pour éliminer la mousse légère et le feutre, ou du verticutter pour aller plus profond dans le sol.



LE DÉFEUTRAGE FACILITÉ

Grâce à un bac à herbe grande capacité de 50 litres, défeutrez rapidement et facilement.



AMÉLIOREZ VOTRE GAZON GRÂCE AU DÉFEUTRAGE

✓ DES RACINES EN BONNE SANTÉ

La suppression du feutre épais permet à l'air de mieux circuler jusqu'aux racines du gazon.

✓ UNE FERTILISATION EFFICACE

Sans feutre, l'engrais est facilement absorbé par le sol.

IDÉALE POUR DÉFEUTRER ET REVITALISER VOTRE GAZON

AMÉLIOREZ LA SANTÉ DE VOTRE GAZON

Conservez une pelouse luxuriante, en pleine santé, grâce au nouveau scarificateur Toro®. Le défeutrage permet une croissance saine des racines en permettant au sol de recevoir l'eau, l'air et les éléments nutritifs nécessaires. Le plateau en acier durable et la puissance de cette machine sont la solution pour éliminer le feutre indésirable et supprimer les problèmes de mousse.



TRAITEMENT POUR CARBURANT PREMIUM AGRÉÉ TORO E-10
Réf. 131-6572 – bouteille de 355 ml



	54610
Largeur de coupe	40 cm
Moteur	Briggs & Stratton® Série XR-750 de 163 cm ³
Système de traction	Poussée
Démarrage	Lanceur
Profondeur de travail	+10 à -15 mm
Réglage de la hauteur	Point unique
Type de plateau	Acier
Capacité du bac à herbe	50 L
Turbines	1 x 24 ressorts en acier 1 x 18 Verticutter
Poids	41 kg [^]
Garantie*	Garantie de 2 ans

[^] À confirmer : Nouvelles informations produit à compter de septembre 2020. Spécifications sous réserve de modifications.

*Pour connaître l'intégralité des termes et conditions de garantie, veuillez vous référer au manuel de l'utilisateur sur www.toro.com



TONDEUSES AUTOPORTÉES À RAYON DE BRAQUAGE ZÉRO

Les tondeuses autoportées Toro offrent aux particuliers un niveau exceptionnel de durabilité et de contrôle, tout en profitant d'une machine rapide et confortable. Les propriétaires de nos tondeuses autoportées à rayon de braquage zéro font état de gains de temps moyens de 50 % par rapport à leur tondeuse précédente. Non seulement vous aurez plus de temps libre, mais vous prolongerez aussi la durée de vie de votre tondeuse.

TIMECUTTER®

Gain de temps et confort suprême

PAGES 38-39



TimeCutter MX 5075T
74695



TimeCutter ZS 4200S
74683



TimeCutter ZS 4200T
74687



TimeCutter MX 4275T
74691

TITAN®

Des résultats de qualité professionnelle, une grande robustesse et un confort exceptionnel

PAGES 40-41



Titan XS 5450
74898



Titan X 4850
74875



Titan XS 4850
74890



Titan X 5450
74877

TIMECUTTER®

Tondeuses à rayon de braquage zéro de 107 cm et 127 cm

Matériau de fabrication du plateau : **Acier**

Source d'alimentation : **Essence**

Taille du jardin : **jusqu'à 10 000 m²**




3
YEAR
LIMITED
COVERAGE
WARRANTY

IDÉALE POUR LES JARDINS JUSQU'À 10 000 m²

MOINS DE TEMPS PASSÉ À TONDRE, PLUS DE TEMPS POUR PROFITER DE LA VIE

RÉDUISEZ VOTRE TEMPS DE TONTE DE PRÈS DE 50 %[^]

Ne laissez pas l'herbe haute gâcher vos projets pour l'été. La tondeuse autoportée Toro TimeCutter vous permet de créer une pelouse magnifique, tout en vous offrant jusqu'à 50 % de temps en plus[^] pour profiter de ce qui vous importe le plus.



L'ÉLÉGANCE AU SERVICE DE LA CONDUITE

Affrontez les travaux de tonte les plus rudes en toute élégance, grâce à un siège confectionné à la main, qui offre ce qui se fait de mieux en matière de rembourrage et de support dorsal.



L'ENTRETIEN EN TOUTE FACILITÉ

Passez moins de temps à entretenir votre tondeuse, grâce à une vidange d'huile sans outil, ainsi qu'au filtre et au couvercle de courroie. Il suffit de déverrouiller le couvercle de courroie et de nettoyer facilement les débris pour éviter la corrosion du plateau et l'usure de la courroie.

FINI LES SURSAUTS

Épargnez à votre corps les désagréments des terrains ards et évitez les faibles vitesses de tonte, grâce au système de suspension MyRide[®]. Avec MyRide, vous survolez le terrain et chaque bosse de votre gazon est amortie par la tondeuse, pas par vous.
**disponible sur certains modèles.*



NETTOYAGE SIMPLIFIÉ

Supprimez l'herbe agglomérée, la boue accumulée et autres débris sous votre plateau de coupe, grâce aux embouts de lavage sur lesquels vous pouvez brancher directement votre tuyau d'arrosage.



	TIMECUTTER ZS 4200S 74683	TIMECUTTER ZS 4200T 74687	TIMECUTTER MX 4275T 74691	TIMECUTTER MX 5075T 74695
CARACTÉRISTIQUES PRINCIPALES	► Smart Speed , rangement à bord, kit d'attelage, embout de lavage , siège confort à dossier haut de 41 cm	Smart Speed , rangement à bord, kit d'attelage, embout de lavage , siège confort à dossier haut de 41 cm	► MyRIDE®. Smart Speed , kit d'attelage, embout de lavage , siège confort à dossier haut de 46 cm avec accoudoirs, plateau mécanosoudé	► MyRIDE, Smart Speed , kit d'attelage, embout de lavage , siège confort à dossier haut de 46 cm avec accoudoirs, pédale de levage du plateau, plateau usiné
LARGEUR DE COUPE	► 107 cm	107 cm	107 cm	► 127 cm
MOTEUR	Briggs & Stratton® 500 cm ³ monocylindre	► Toro® 708 cm ³ bicylindre en V	Kohler® 725 cm ³ bicylindre en V	Kohler 725 cm ³ bicylindre en V
SYSTÈME DE TRANSMISSION	Hydrostatique à 2 moteurs	Hydrostatique à 2 moteurs	Hydrostatique à 2 moteurs	Hydrostatique à 2 moteurs
TYPE DE PLATEAU	Embouti : 2 lames ; Recycler, éjection latérale	Embouti : 2 lame ; Recycler, éjection latérale	► Usiné : 2 lames ; Recycler, éjection latérale	Usiné : 3 lames ; Recycler, éjection latérale
GARANTIE*	Limitée à 3 ans	Limitée à 3 ans	Limitée à 3 ans	Limitée à 3 ans

► Indique une caractéristique de modèle supérieur

[^] Gains de temps basés sur un sondage auprès de clients ayant acheté leur TimeCutter entre le 01/01/18 et le 30/09/19. Les gains de temps sont susceptibles de varier.
*Pour connaître l'intégralité des termes et conditions de garantie, veuillez vous référer au manuel de l'utilisateur sur www.toro.com

TITAN®

Tondeuses à rayon de braquage zéro de 122 cm et 137 cm

Matériau de fabrication du plateau : **Acier**

Source d'alimentation : **Essence**

Superficie de tonte : **10 000 m² et plus**



IDÉALE POUR LES JARDINS DE PLUS DE 10 000 m²

PRENEZ SOIN DE VOTRE GAZON VOUS-MÊME COMME UN PRO

CONSTRUIT POUR RÉSISTER AUX CONDITIONS LES PLUS RUDES

Régnez en maître sur votre domaine, grâce à une machine capable d'effectuer les travaux les plus difficiles. Construit pour résister aux conditions les plus rudes, le plateau de coupe en acier haute résistance de calibre 10 et de grade 50, à bord avant renforcé par un pare-chocs arrondi, est prêt à affronter les impacts même les plus violents. La Titan vous offrira des performances professionnelles et préservera la beauté de votre jardin pour les années à venir.



KIT D'ÉCLAIRAGE

Ce kit d'éclairage à installation rapide se branche sur le circuit d'accessoires existant pour assurer votre productivité même quand la nuit tombe.

Réf. n° 136-7493

FINI LES SURSAUTS

Épargnez à votre corps les désagréments des terrains ardues et évitez les faibles vitesses de tonte, grâce au système de suspension MyRide®. Avec MyRide, vous survolez le terrain et chaque bosse de votre gazon est amortie par la tondeuse, pas par vous.
**disponible sur certains modèles.*



L'ENTRETIEN EN TOUTE SIMPLICITÉ

Passez moins de temps à entretenir votre tondeuse, grâce à la possibilité de vidanger l'huile et de remplacer le filtre sans outil. Il suffit de soulever le filtre à air pour le remplacer.

UN CONFORT PEAUFINÉ À LA MAIN

Conduisez votre tondeuse avec style, grâce à un siège à dossier haut confectionné à la main, doté d'accoudoirs et du logo légendaire de Toro en forme de cornes de taureau. Et vous avez l'assurance que votre siège offre ce qui se fait de mieux en matière de rembourrage et de support dorsal.



GARDEZ PRISE

Pour éviter de glisser, retirez l'excès de boue accumulée sous vos chaussures grâce à une grille décrotoir en fonte d'aluminium.



	TITAN X 4850 74875	TITAN XS 4850 74890	TITAN X 5450 74877	TITAN XS 5450 74898
CARACTÉRISTIQUES PRINCIPALES	Kit d'attelage, compteur horaire, pédale de levage du plateau, siège confort à dossier haut de 46 cm avec accoudoirs, plateau mécanosoudé	► MyRIDE®, kit d'attelage, compteur horaire, pédale de levage de plateau, siège confort à dossier haut de 46 cm avec accoudoirs, plateau mécanosoudé	Kit d'attelage, compteur horaire, pédale de levage du plateau, siège confort à dossier haut de 46 cm avec accoudoirs, plateau mécanosoudé	► MyRIDE, kit d'attelage, compteur horaire, pédale de levage du plateau, siège confort à dossier haut de 46 cm avec accoudoirs, plateau mécanosoudé
Largeur de coupe	122 cm	122 cm	► 137 cm	137 cm
MOTEUR	Kohler® 725 cm ³ bicylindre en V	Kohler 725 cm ³ bicylindre en V	Toro® 708 cm ³ bicylindre en V	Kohler 725 cm ³ bicylindre en V
SYSTÈME DE TRANSMISSION	Hydrostatique double avec pompes de charge	Hydrostatique double avec pompes de charge	Hydrostatique double avec pompes de charge	Hydrostatique double avec pompes de charge
TYPE DE PLATEAU	Usiné : 3 lames ; Recycler, éjection latérale	Usiné : 3 lames ; Recycler, éjection latérale	Usiné : 3 lames ; Recycler, éjection latérale	Usiné : 3 lames ; Recycler, éjection latérale
GARANTIE*	Limitée à 3 ans ou 300 heures	Limitée à 3 ans ou 300 heures	Limitée à 3 ans ou 300 heures	Limitée à 3 ans ou 300 heures

► Indique une caractéristique de modèle supérieur

*Pour connaître l'intégralité des termes et conditions de garantie, veuillez vous référer au manuel de l'utilisateur sur www.toro.com

DU DÉBUT À LA FIN.

Aménagements en dur, éléments paysagers ou tonte, notre offre de produits répond à tous vos besoins, grâce à une gamme complète de solutions pour les travaux que vous devez accomplir. Quel que soit le produit Toro, l'intégralité de notre gamme est conçue en tenant compte des retours terrain des paysagistes – et notre mission n'est jamais terminée. Nos agronomes et nos ingénieurs travaillent en permanence à l'élaboration de nouvelles solutions pour accroître la productivité, économiser l'eau, réduire la consommation de carburant et améliorer les conditions de culture.

Le résultat : une gamme de produits qui allie robustesse et simplicité d'utilisation pour les utilisateurs de tous niveaux et de toutes compétences, pour gérer toutes les conditions mêmes difficiles et fiable pour minimiser les temps d'arrêt et assurer la productivité des utilisateurs. Le tout complété par le service et l'assistance des distributeurs locaux Toro dont la volonté est d'aider les clients à accomplir leurs projets.

Découvrez la gamme complète des produits Toro pour les professionnels des espaces verts sur toro.com et contactez votre distributeur Toro local pour en savoir plus.

PLUS DE 100 ANS

au service de l'entretien des terrains

Un riche patrimoine

Depuis plus de 100 ans, la conception d'équipements destinés à l'entretien des terrains et des espaces verts est au cœur des préoccupations de The Toro Company. Qu'il s'agisse d'améliorer la productivité des utilisateurs, de favoriser la bonne santé du gazon ou de préserver de précieuses ressources, notre travail est ancré dans l'amour de la terre.

Du matériel adapté à tous les environnements

Le matériel Toro est utilisé sur certains terrains de golf et de sport les plus prestigieux au monde, mais aussi dans toutes sortes d'applications difficiles – de l'entretien des parcs et des accotements aux projets paysagers, en passant par les campus universitaires.



Plus de 400 brevets
à travers le monde protégeant
les innovations Toro



Être à l'écoute des professionnels du secteur

Des groupes de professionnels de l'entretien des terrains se rendent au siège social américain de Toro afin de discuter de leurs besoins et de leurs expériences avec les ingénieurs et le personnel Toro. Nous recueillons ces retours et nous en servons pour mettre au point de nouvelles fonctionnalités et rendre nos produits encore meilleurs. L'amélioration continue nous motive et nous fait progresser en permanence.

Formation certifiée pour soutenir les professionnels

Nous proposons une formation certifiée à vos techniciens de maintenance afin qu'ils puissent profiter au mieux de leurs équipements Toro. Nous répondons de nos produits, qui bénéficient du service et du soutien de distributeurs locaux. Et nous soutenons de nombreuses associations qui contribuent à faire évoluer le secteur.

Plus de 125

produits Toro

vendus dans plus de 125 pays à travers le monde



Plus de 5000 concessionnaires
à travers le monde pour vous servir



Un véritable partenaire


Notre objectif est d'être plus qu'un simple fournisseur. Nous souhaitons être le partenaire avec qui discuter de vos besoins professionnels pour vous trouver une solution. Dès le premier jour, la société Toro s'est construite sur les notions d'équité et de respect des clients. Pour une raison très simple : les relations sont importantes à nos yeux.

Investir dans la recherche

Toro s'engage à investir dans le développement de produits. Par le biais de notre Centre de technologie avancée d'entretien du gazon, des agronomes et des ingénieurs travaillent en permanence à l'élaboration de nouvelles solutions pour accroître la productivité, économiser l'eau, réduire la consommation de carburant et améliorer les conditions d'entretien.

DES MACHINES PUISSANTES POUR LES TRAVAUX RUDES

HD PROLINE DE 53 CM
TONDEUSE PROFESSIONNELLE



Moteur sans balais
de 2,0 kW et 60 V,
avec technologie
lithium-ion !

HD PROLINE – CARACTÉRISTIQUES

Grâce à des moteurs de qualité professionnelle et des plateaux en aluminium coulé pouvant aller jusqu'à 6 mm d'épaisseur, les tondeuses Proline de Toro® ont été conçues pour répondre à toutes les exigences des jardiniers professionnels et des paysagistes.



22280

GUIDON ERGONOMIQUE
Guidon remanié sur nos tondeuses autotractées à essence Proline de 53 cm, améliorant ainsi l'ergonomie pour les utilisateurs (bientôt disponible sur les nouveaux modèles 22283 et 22285).



TECHNOLOGIE RECYCLER®

Le carter d'éjection avant et la lame sont conçus pour soulever les brins d'herbe, les maintenir en suspension et les recouper en particules extrêmement fines, favorisant un gazon sain et fourni.



QUALITÉ ET SOUPLESSE

La conception du plateau minimise le risque d'obstruction et ramasse plus efficacement l'herbe. Elle offre également d'excellents résultats de recyclage, le tout en un seul et même modèle.

UNE PUISSANCE
PROFESSIONNELLE DE 60 V
Idéal pour les grandes
pelouses jusqu'à

1000
mètres²

BATTERIE WATT HEURES/CHARGE

BATTERIES FLEX-FORCE POWER SYSTEM™	81860 (6,0 Ah)	324
	81875 (7,5 Ah)	405

MODÈLE DESCRIPTION

CHARGEUR FLEX-FORCE POWER SYSTEM™	81805	Chargeur rapide de 60 V et 5,5 A
-----------------------------------	-------	----------------------------------

Disponible avec
la technologie
lithium-ion !



UNE LAME AUX PERFORMANCES AMÉLIORÉES

La lame redessinée améliore la durée de vie de la batterie tout en conservant une excellente qualité de coupe. (22275 et 22275T)



22275

HD PROLINE – CARACTÉRISTIQUES SUPPLÉMENTAIRES




CONÇUES POUR UN USAGE PROFESSIONNEL

Le plateau en fonte d'aluminium de 6 mm d'épaisseur a été conçu pour supporter les situations extrêmes d'une tonte professionnelle, tout en minimisant le poids total. Les faibles vibrations au niveau des mains et des bras permettent un usage quotidien prolongé.



COUPELLE ANTI-SCALP

Protège le gazon et évite de le raser lorsque vous tondez sur des surfaces irrégulières. Elle offre aussi une protection supplémentaire aux boulons de lame.



RÉSERVOIR DE CARBURANT GRANDE CAPACITÉ

Fait gagner du temps sur le ravitaillement en carburant grâce à son réservoir de 3,8 litres. (22280 uniquement)



MOTEURS PROFESSIONNELS PUISSANTS

Fiables et performants dans les conditions difficiles. Dotés d'un filtre à huile amovible remplaçable, pour un entretien facilité (22280 uniquement)

HD PROLINE – CARACTÉRISTIQUES TECHNIQUES

MODÈLE	22275 / 22275T 60V HD PROLINE	22291 / 22283 HD PROLINE	22280 / 22285 HD PROLINE
LARGEUR DE COUPE	53 cm	53 cm	53 cm
MOTEUR	2,0 KW, 60 V, sans balais	Kawasaki® FJ180V KAI, 4 temps, 179 cm ³	Kawasaki FJ180V KAI, 4 temps, 179 cm ³
BATTERIE	Deux batteries au lithium-ion de 7,5 Ah et un chargeur rapide de 5,5 A inclus (22275)	Non disponible	Non disponible
DÉMARREUR	Bouton-poussoir	Lanceur, démarrage en zone	Lanceur, démarrage en zone ▶ Débrayage de lame
SYSTÈME D'ENTRAÎNEMENT	Traction arrière à vitesse fixe	Traction arrière à vitesse fixe	▶ Traction arrière à 3 vitesses
TYPE DE PLATEAU	Recycler / Ramassage arrière, Aluminium	Recycler / Ramassage arrière, Aluminium	Recycler / Ramassage arrière, Aluminium
HAUTEUR DE COUPE	25–114 mm, 4 points	25–114 mm, 4 points	25–114 mm, 4 points
VITESSE	0–6,0 km/h en marche avant	0–6,0 km/h en marche avant	0–6,0 km/h en marche avant
CARBURANT / CAPACITÉ	S/O	Essence / 1,9 litre	▶ Essence / 3,8 litres
POIDS*	46 kg avec batterie 43 kg sans batterie	50 kg	56 kg
VIBRATIONS AU NIVEAU DES MAINS ET DES BRAS	1,0 m/s ²	2,7 m/s ²	2,7 m/s ²
GARANTIE	Garantie intégrale de 2 ans pour usage résidentiel ¹ ; Garantie limitée de 1 an pour usage commercial	Garantie intégrale de 2 ans pour usage résidentiel ¹ ; Garantie limitée de 1 an pour usage commercial ; Garantie moteur de 2 ans ²	Garantie intégrale de 2 ans pour usage résidentiel ¹ ; Garantie limitée de 1 an pour usage commercial ; Garantie moteur de 2 ans ²

* Poids net – machine sans carburant

¹ L'usage résidentiel désigne l'utilisation du produit sur le terrain où se trouve votre maison. L'utilisation dans d'autres lieux est considérée comme un usage commercial, couvert par la garantie limitée pour usage commercial.

² Certains moteurs utilisés sur les produits Toro pour paysagistes sont garantis par le constructeur du moteur.

▶ Indique une caractéristique de modèle supérieur

ACCESSOIRES

SAC DE RECHANGE

125-1030

COUPELLE ANTI-SCALP

125-8440

PROTECTION DE PLATEAU EN ACIER

130-9701

KIT ÉJECTION ARRIÈRE (22283 & 22285)

130-9734

LAME DE MULCHING

144-3178

HOUSSE POUR TONDEUSE AUTOTRACTÉE

490-7462

UNE QUALITÉ DE COUPE PROFESSIONNELLE. FACILE À UTILISER.

TURFMASTER™ HDX TONDEUSE AUTOTRACTÉE

TURFMASTER HDX – CARACTÉRISTIQUES

La Toro® TurfMaster HDX de 76 cm est unique en son genre. Elle tond une plus grande surface en moins de temps, tout en restant facile à utiliser. De plus, chaque composant est intégralement construit pour offrir une haute résistance dans les conditions difficiles (trottoirs, remorques ou nombreux utilisateurs). Sa robustesse et sa qualité de coupe sont synonymes de qualité professionnelle.

- **TRAVAILLEZ PLUS RAPIDEMENT** grâce au plateau de coupe de 76 cm, extrêmement productif.
- **SIMPLIFIEZ-VOUS LA TÂCHE** autotractée traditionnelle, plus facile à utiliser et à contrôler que d'autres types de tondeuses.
- **OPTEZ POUR UNE PUISSANCE DIGNE DES PROFESSIONNELS** pour une utilisation intensive, avec le moteur Kawasaki® à filtre à huile amovible et le filtre à air à deux éléments.
- **PROLONGEZ LE TEMPS DE TONTE** entre deux pleins, grâce au large réservoir de carburant de 3,8 litres.
- **BÉNÉFICIEZ D'UN EXCELLENT CONTRÔLE** grâce au système de commande double action à barre unique, facile à utiliser.
- **DÉBRAYEZ LES LAMES** sans avoir à couper le moteur, grâce au système de débrayage de lame.

TURFMASTER HDX – CARACTÉRISTIQUES SUPPLÉMENTAIRES



DÉBRAYAGE DE LAME

Arrête la lame mais pas le moteur qui peut continuer de tourner, ce qui vous permet de vider le bac de ramassage ou de vous déplacer sur les zones dépourvues d'herbe.



SYSTÈME DE COUPE À DEUX LAMES

La tondeuse TurfMaster HDX augmente la productivité des professionnels. Le plateau de 76 cm de large et le système exclusif à double lame permettent un gain de temps de près de 40 %**.



COMPOSANTS HAUTE RÉSISTANCE

Les supports de protection latéraux du plateau, le pare-chocs avant arrondi en acier, la robuste transmission étanche et le solide guidon monobloc sont conçus pour répondre aux exigences de la tonte professionnelle.



RÉSERVOIR DE CARBURANT GRANDE CAPACITÉ

Fait gagner du temps sur le ravitaillement en carburant grâce à son réservoir de 3,8 litres.

MOTEUR PROFESSIONNEL PUISSANT

Moteur professionnel Kawasaki® fiable et durable, avec une grande autonomie de 3,8 litres qui fait gagner du temps sur le ravitaillement en carburant.

**Gains de temps obtenus grâce à la plus grande largeur de coupe et à la vitesse accrue de la TurfMaster par rapport à une tondeuse Toro de 53 cm. Ces gains de temps sont susceptibles de varier en fonction des conditions de tonte.

TURFMASTER HDX – ACCESSOIRES



HOUSSE POUR TONDEUSE
AUTOTRACTÉE DE 76 CM
490-7461



TURFMASTER HDX – CARACTÉRISTIQUES TECHNIQUES

MODÈLE	22207 TURFMASTER HDX
LARGEUR DE COUPE	76 cm
MOTEUR	Kawasaki® FJ180V professionnel, 4 temps, 179 cm ³
DÉMARREUR	Lanceur, débrayage de lame
SYSTÈME D'ENTRAÎNEMENT	Haute résistance, vitesse variable, traction arrière
TYPE DE PLATEAU	Acier et aluminium – Recycler / Ramassage arrière / Éjection latérale
DÉBRAYAGE DE LAME (BBC)	De série
HAUTEUR DE COUPE	38–127 mm par paliers de 6 mm
VITESSE	Variable jusqu'à 6,4 km/h
RÉSERVOIR À CARBURANT	Essence / 3,8 litres
POIDS*	85 kg
VIBRATIONS AU NIVEAU DES MAINS ET DES BRAS	6,2 m/s ²
GARANTIE	Garantie intégrale de 2 ans pour usage résidentiel ¹ ; Garantie limitée de 1 an pour usage commercial ; Garantie moteur de 2 ans ²

* Poids net – machine sans carburant

¹ L'usage résidentiel désigne l'utilisation du produit sur le terrain où se trouve votre maison. L'utilisation dans d'autres lieux est considérée comme un usage commercial, couvert par la garantie limitée pour usage commercial.

² Certains moteurs utilisés sur les produits Toro pour paysagistes sont garantis par le constructeur du moteur.

CHOISIR LE BON MODÈLE

PROSTRIPE® TONDEUSE À ROULEAU ARRIÈRE AVEC EFFET DE BANDES ALTERNÉES

PROSTRIPE – CARACTÉRISTIQUES

Conçue pour offrir une tonte d'une grande précision et des bandes de finition irréprochables, la Toro ProStripe® 560 met toute la beauté de votre gazon en valeur. Légère et maniable, cette tondeuse est munie d'un rouleau strié en deux parties qui assure des bandes impeccables, et de la technologie MatchCut™, véritable atout quand le réglage de la hauteur de coupe est crucial.



ROULEAU EN DEUX PARTIES

Le rouleau en deux parties améliore considérablement la maniabilité et minimise les traces sur le gazon par rapport aux rouleaux monoblocs. Quant à la bande striée, elle assure une traction exceptionnelle.




MATCHCUT™

Affinez le réglage de la hauteur de coupe grâce à la fonction MatchCut™. Offrant des réglages très précis, par pas de 3,25 mm, la technologie MatchCut est idéale pour les pelouses délicates ou lors de l'utilisation de plusieurs machines sur une grande superficie, lorsqu'un réglage précis de la hauteur est crucial.



KIT DE BROSE D'ENTRETIEN

Favorisez un gazon en meilleure santé et une tonte plus raffinée en réduisant la pousse latérale de l'herbe et en enlevant les débris en surface. Râteau et hauteur réglables, pour une configuration de précision. (134-3722)



PROSTRIPE – CARACTÉRISTIQUES TECHNIQUES

MODÈLE	02657 PROSTRIPE 560
LARGEUR DE COUPE	56 cm
MOTEUR	Kawasaki® FJ180V KAI, 179 cm ³ , 4 temps, OHV
DÉMARREUR	Lanceur, débrayage de lame
TRACTION	Autotractée 3 vitesses
TYPE DE PLATEAU	Aluminium, Éjection arrière / Ramassage arrière
HAUTEUR DE COUPE	13 positions, 13-60 mm, par paliers de 3,25 mm
VITESSE	3,0 ; 4,0 ; 5,2 km/h
CARBURANT / CAPACITÉ	Essence / 1,5 litre
POIDS*	66 kg
GARANTIE	Garantie limitée de 2 ans

* Poids net – machine sans carburant

TONDRE SUR TERRAIN IRRÉGULIER

HOVERPRO® TONDEUSE SUR COUSSIN D'AIR

HOVERPRO – CARACTÉRISTIQUES


La gamme HoverPro® offre la solution de tonte idéale. Bien qu'elles conviennent à tous les types de terrains, les HoverPros™ sont excellentes sur les pentes ardues et les terrains difficiles et bossus, permettant d'assurer efficacement et en toute sécurité l'entretien de ces surfaces, même sur des pentes pouvant aller jusqu'à 45 degrés (sauf 02615 = 25°).

Grâce à leur excellente capacité de flottement et à l'absence de roues, ces tondeuses minimisent le risque de déborder de

la pelouse et sont donc parfaites pour entretenir les zones autour des parterres de fleurs ou des bunkers de golf.



HOVERPRO®
450 / 550



HOVERPRO – ACCESSOIRES



KIT DE SURÉLEVATION

02619/02620
Roues amovibles pour faciliter le transport d'un site à l'autre. (02615/02616 uniquement)



ROUES DE TRANSPORT

02622
Roues amovibles pour faciliter le transport d'un site à l'autre. (non disponible pour le modèle 02615)



EXTENSIONS DE POIGNÉES

02628
Facilite le travail sur les pentes ou dans les endroits difficiles à atteindre. (non disponible pour le modèle 02615)

HOVERPRO – CARACTÉRISTIQUES TECHNIQUES

MODÈLE	02615 HOVERPRO® 400	02616 HOVERPRO® 450 NOUVEAU	02617 HOVERPRO® 550 NOUVEAU
LARGEUR DE COUPE	40 cm	46 cm	53 cm
MOTEUR	Honda GXV57	Honda GCVx170	Honda GCVx170
DÉMARRAGE	Lanceur	Lanceur	Lanceur
SYSTÈME D'ENTRAÎNEMENT	Tondeuse poussée	Tondeuse poussée	Tondeuse poussée
TYPE DE PLATEAU	Polymère	Polymère	Polymère
SYSTÈME DE COUPE	Fil nylon	Fil nylon	Lame en acier
HAUTEUR DE COUPE / RÉGLAGE	18-30 mm	18-30 mm	16-34 mm
CAPACITÉ EN CARBURANT	0,27 litre	0,99 litre	0,99 litre
POIDS*	12,5 kg	18,5 kg	19,3 kg
ANGLE D'INCLINAISON	25°	45°	45°
GARANTIE	Garantie limitée de 2 ans		

* Poids net – machine sans carburant

PUISSANCE ET LONGÉVITÉ


TONDEUSES AUTOTRACTÉES HYDROSTATIQUES DE TAILLE MOYENNE

TONDEUSES DE TAILLE MOYENNE À TRANSMISSION HYDROSTATIQUE – CARACTÉRISTIQUES


Pour les travaux difficiles. Il est bon de savoir qu'il y a certaines choses sur lesquelles vous pouvez compter. Par exemple, la manière dont votre tondeuse Toro® de taille moyenne résiste à une utilisation intensive, saison après saison. Ou encore le système de coupe TURBO FORCE® qui répartit uniformément l'herbe coupée, pour une tonte toujours impeccable. Et avec les commandes ergonomiques et un choix de plateaux, vous avez l'assurance de pouvoir accomplir plus de travail en une seule journée.

- **FLEXIBILITÉ** grâce aux moteurs proposés avec 3 différents plateaux et un fléau pour répondre aux différentes conditions de travail.
- **ÉVITEZ LES DÉGÂTS DUS AUX IMPACTS** grâce au plateau de coupe TURBO FORCE® en acier de calibre 7 et au pare-chocs arrondi soudé.
- **AMÉLIOREZ LA DURABILITÉ** grâce aux robustes paliers en fonte avec roulements étanches sans entretien.
- **RÉDUISEZ LA FATIGUE** grâce aux commandes ergonomiques.
- **AFFINEZ LA COUPE** en fonction des différentes conditions ou des saisons, grâce au déflecteur réglable breveté.
- **OPTIMISEZ LES PERFORMANCES** grâce au système d'entraînement haute résistance éprouvé, de qualité industrielle.

TONDEUSES DE TAILLE MOYENNE À TRANSMISSION HYDROSTATIQUE 31914 – ACCESSOIRES



CONSTRUCTION DE FLÉAU ROBUSTE
02720



KIT DOUBLE ROUE
02931

OPTIONS DE ROUES SUPPLÉMENTAIRES

KIT PNEUS POUR GAZON 02929
KIT PNEUS À CRAMPONS 02930
KIT ROUES ÉTROITES* 02932

*Recommandé pour un plateau de 82 cm avec 31914.



TONDEUSES DE TAILLE MOYENNE À TRANSMISSION HYDROSTATIQUE – CARACTÉRISTIQUES SUPPLÉMENTAIRES



CHOIX DE PLATEAUX À ÉJECTION ARRIÈRE

Fabriqués en aluminium de calibre 7, chacun offre une robustesse hors pair, une qualité de coupe supérieure et une productivité optimale même dans des conditions de tonte extrêmes (31914 uniquement).



RÉSERVOIR DE CARBURANT GRANDE CAPACITÉ

Le grand réservoir de carburant offre une très large plage d'utilisation et une excellente productivité grâce à un temps d'immobilisation réduit pour faire le plein.



RÉGLAGE FACILE DE LA HAUTEUR DE COUPE

Avec sa goupille verticale facile à changer, le système de réglage de coupe offre une plage de hauteurs de coupe allant de 25 à 108 mm, par paliers de 6 mm (31914 uniquement).



SULKY À DEUX ROUES

Le sulky à deux roues escamotable (vendu séparément) permet à l'utilisateur de monter et descendre facilement de la machine, ce qui réduit la fatigue.



TAILLE MOYENNE	31914 GROUPE MOTEUR HYDRO	44410TE	44424TE
MOTEUR	Kawasaki® FS541V, 4 temps, 603 cm ³ , OHV, bicylindre en V, 11,2 kW (15 ch)	Kawasaki FS481V, 4 temps, 603 cm ³ , à refroidissement par air, 10,8 kW (14,5 ch)	Kawasaki FS541V, 4 temps, 603 cm ³ , OHV, bicylindre en V, 11,2 kW (15 ch)
DÉMARRAGE	Électrique	Électrique	Électrique
SYSTÈME D'ENTRAÎNEMENT	Deux pompes Hydro-Gear® avec moteurs de roues Parker®	Deux pompes Hydro-Gear	Deux pompes Hydro-Gear
TYPE DE PLATEAU	TURBO FORCE® Éjection arrière ou fléau, en option faucheuses: 02710, 02711, 02712, 02720	TURBO FORCE® 91 cm Éjection latérale, en option: Recycler-Kit (140-1913)	TURBO FORCE® 122 cm Éjection latérale, en option: Recycler-Kit (140-1914)
HAUTEUR DE COUPE	Éjection arrière: 25 - 108 mm Fléau: 12 - 140 mm	38-114 mm	38-114 mm
EN OPTION	Kit pneus à crampons (02930) Kit pneus pour gazon (02929) Kit double moyeu de roue (02931) Sulky (30109)	Sulky (44401)	Sulky (44401)
VITESSE	Marche avant : de 0 à 9,6 km/h Marche arrière : de 0 à 3,2 km/h	Marche avant : de 0 à 11 km/h Marche arrière : de 0 à 4,8 km/h	Marche avant : de 0 à 11 km/h Marche arrière : de 0 à 4,8 km/h
CARBURANT / CAPACITÉ	Essence / 19 litres	Essence / 19 litres	Essence / 19 litres
POIDS*	129 kg	272 kg	301 kg
GARANTIE	2-jährige eingeschränkte Garantie. 2 Jahre eingeschränkte Garantie auf den Motor ¹		

PLATEAUX À ÉJECTION ARRIÈRE	02710	02711	02712
LARGEUR DE COUPE	81 cm	91 cm	122 cm
HAUTEUR DE COUPE	de 25 à 108 mm, par pas de 6 mm		
VIBRATIONS AU NIVEAU DES MAINS ET DES BRAS (HAV)	2,0 m/s ²	1,8 m/s ²	3,1 m/s ²
OPTIONS DE ROUES	Kit roues étroites (02932)	Kit double moyeu de roue (02931)	
POIDS NET* (AVEC GROUPE DE DÉPLACEMENT)	261 kg	263 kg	279 kg

PLATEAU À FLÉAUX	02720
LARGEUR DE COUPE	91 cm
HAUTEUR DE COUPE	Variable à l'infini entre 12 mm et 140 mm
VIBRATIONS AU NIVEAU DES MAINS ET DES BRAS (HAV)	3,3 m/s ²
OPTIONS DE ROUES	Kit pneus à crampons (02930) Kit pneus pour gazon (02929) Kit double moyeu de roue (02931) Sulky (30109)
POIDS NET* (AVEC GROUPE DE DÉPLACEMENT)	305 kg

* Poids net – machine sans carburant

¹ Certains moteurs utilisés sur les produits Toro pour paysagistes sont garantis par le constructeur du moteur.

UNE MACHINE ROBUSTE, AU CONFORT INCOMPARABLE

Z MASTER® SÉRIE 2000 PROFESSIONNELLE
TONDEUSES À RAYON DE BRAQUAGE ZÉRO

Z MASTER® 2000 – CARACTÉRISTIQUES

Vous ne manquez pas d'attirer les regards en remorquant une Z Master série 2000. Mais une fois déchargée de la remorque, c'est par ses performances, sa fiabilité et son efficacité dignes d'une professionnelle qu'elle se fait remarquer – le tout, à un prix imbattable.

- **TRAVAILLEZ PLUS VITE QUE JAMAIS** grâce aux puissants moteurs et aux transmissions hydrostatiques améliorées ; elle est conçue pour supporter les conditions les plus rudes grâce à un châssis entièrement tubulaire, de larges roues arrière de 56 cm et un plateau en acier de calibre 7/10 avec pare-chocs arrondi renforcé.
- **UN CONFORT INCOMPARABLE**, des phares intégrés, et vos clients adoreront la superbe coupe du plateau TURBO FORCE®.
- **AYEZ L'ESPRIT TRANQUILLE** en sachant que Toro accompagne ses tondeuses d'une garantie de 4 ans.



Powered by
Kawasaki



Z MASTER® 2000 – ACCESSOIRES



KIT TRIPLE SUPPORTS
145-3691



KIT LAME ET COURROIE MVP DE 132 CM
135-2254



**KIT PARE-SOLEIL
KIT TOIT CANOPY EN DUR (ARTICULÉ)**
126-8077
140-4367 ; 144-3719

KIT D'ÉCLAIRAGE POUR ROPS
144-1992

KIT TRAÇAGE DE BANDES
126-7882

Z MASTER® 2000 – CARACTÉRISTIQUES SUPPLÉMENTAIRES



FINI LES SURSAUTS

Après avoir tondu votre pelouse, vous ne devriez pas avoir l'impression d'avoir participé à un match de boxe. Épargnez à votre corps les désagréments des terrains ardu et évitez les faibles vitesses de tonte, grâce au système de suspension MyRIDE. Certains modèles uniquement.



CONSTRUCTION ROBUSTE

Profitez de nombreuses années de fiabilité, grâce à un châssis entièrement tubulaire et un plateau en acier de calibre 7/10.

Z MASTER® 2000 – CARACTÉRISTIQUES TECHNIQUES

MODÈLE	HDX – MyRIDE® 74456TE	HDX – MyRIDE® 77292TE
LARGEUR DE COUPE	122 cm	132 cm
LARGEUR DÉFLECTEUR	S/O	170 cm
MOTEUR	Kawasaki® FX730V, 726 cm ³ , 17,5 kW (23,5 CH)	Kawasaki FX730V, 726 cm ³ , 17,5 kW (23,5 ch)
VITESSE DE DÉPLACEMENT	13 km/h	11 km/h
CONSTRUCTION DU PLATEAU	TURBO FORCE de calibre 7/10, éjection arrière	TURBO FORCE de calibre 7/10, éjection latérale
HAUTEUR DU PLATEAU	12,7 cm	12,7 cm
HAUTEUR DE COUPE	3,8 à 12,7 cm, par paliers de 0,64 cm	3,8 à 12,7 cm, par paliers de 0,64 cm
RELEVAGE DU PLATEAU	Mécanique. Au pied	Mécanique. Au pied
AXES	20,3 cm de diamètre, en fonte d'aluminium	20,3 cm de diamètre, en fonte d'aluminium
PNEUS DES ROUES MOTRICES	Pneus standard (Hoosier) 56 cm x 24 cm - 30,5 cm	Pneus standard (Hoosier) 56 cm x 24 cm - 30,5 cm
PNEUS DES ROUES PIVOTANTES	Pneumatiques noirs, 33 cm x 16,5 cm - 15,2 cm	Pneumatiques noirs, 33 cm x 16,5 cm - 15,2 cm
CAPACITÉ EN CARBURANT	26,5 litres	26,5 litres
POIDS*	432 kg	474 kg
GARANTIE	4 ans ou 750 heures. ² Garantie limitée de 3 ans sur le moteur. ¹	

* Poids net – machine sans carburant

¹ Certains moteurs utilisés sur les produits Toro pour paysagistes sont garantis par le constructeur du moteur.

² Selon la première échéance

UN GAZON EN BONNE SANTÉ FAIT TOUTE LA DIFFÉRENCE.

SEMOIR HYDRAULIQUE DE 51 CM, AÉRATEUR À CONDUCTEUR DEBOUT DE 61 CM,
DÉBROUSSAILLEUSE BRC-28
MATÉRIEL DE RÉNOVATION DU GAZON

MATÉRIEL DE RÉNOVATION DU GAZON

Le bon équipement pour l'aération, le semis et le défeutrage peut faire toute la différence. La gamme Toro de rénovation du gazon allie une durabilité professionnelle haute résistance à des caractéristiques permettant de gagner du temps, notamment une superbe maniabilité et des commandes empruntées aux tondeuses. Vous disposez également de toute la vitesse et de la capacité en carburant nécessaires pour accroître votre productivité au maximum.



COMMANDES SIMPLES

Cette débroussailleuse peut manœuvrer facilement, en marche avant comme en marche arrière, grâce à la commande d'une seule main. Les novices comme les utilisateurs professionnels seront capables de maîtriser ces commandes de déplacement intuitives.



MOTEUR PUISSANT

L'histoire de Toro remonte à plus d'un siècle, avec la production de moteurs. De nos jours, ils sont construits pour garantir longévité et puissance, et parfaitement adaptés pour optimiser les performances des produits qu'ils contrôlent.

MATÉRIEL DE RÉNOVATION DU GAZON – CARACTÉRISTIQUES



SEMOIR HYDRAULIQUE DE 51 CM

Ce semoir hydraulique se comporte comme une tondeuse autopropulsée. Son large châssis améliore la stabilité et la maniabilité dans les pentes. Il possède également un débit de semis réglable en fonction des diverses applications.



AÉRATEUR À CONDUCTEUR DEBOUT DE 61 CM**

Le réglage électronique de la hauteur permet à l'utilisateur d'obtenir une profondeur de carottage et une qualité uniformes. Son profil compact permet de passer par des portails standard de 91 cm, tandis qu'un compteur horaire intelligent affiche la profondeur de carottage et les rappels de maintenance critique.

** Nécessite l'installation du kit CE 135-7423



DÉBROUSSAILLEUSE BRC-28

La BRC-28 permet de tailler les hautes broussailles, les mauvaises herbes, les arbrisseaux et la végétation dense. Le plateau de coupe de 71 cm augmente la productivité de l'utilisateur. Intègre des commandes de déplacement simples et intuitives et un plateau pivotant pour faciliter les manœuvres sur terrain irrégulier. Le plateau pivotant avec rappel par ressort affiche une flexibilité de +/- 10 degrés, ce qui facilite les manœuvres sur terrain irrégulier et accidenté.



BALAYEUSE

La balayeuse de Toro allie une robustesse et une résistance de qualité professionnelle, et des caractéristiques permettant de gagner du temps, notamment des commandes inspirées des tondeuses et une maniabilité exceptionnelle comme le réglage de l'angle de la balayeuse, la direction assistée et des leviers de commande indépendants. Vous pouvez l'utiliser toute l'année pour dégager la neige, nettoyer les débris, et pour l'entretien du gazon.

MATÉRIEL DE RÉNOVATION DU GAZON – CARACTÉRISTIQUES TECHNIQUES

MODÈLE	23512 SEMOIR HYDRAULIQUE DE 51 CM	29516 AÉRATEUR À CONDUCTEUR DEBOUT DE 61 CM**	23522 DÉBROUSSAILLEUSE BRC-28	38700 BALAYEUSE
MOTEUR	Kohler® Command PRO® CH395	Kohler® CH440	Toro® avec démarrage électrique	Kohler Command Pro Multi-saison
CAPACITÉ EN CARBURANT	6 litres	7 litres	4 litres	4 litres
LARGEUR DE COUPE	—	—	71 cm	—
HAUTEUR DE COUPE	—	—	9,5 cm	—
LARGEUR DE TRAVAIL	51 cm	61 cm	—	91 cm
PROFONDEUR DE SEMIS	Jusqu'à 2,5 cm	Jusqu'à 12,7 cm	—	—
LARGEUR	76 cm	90,2 cm	90 cm	118 cm
HAUTEUR	71 cm (guidon replié) 114 cm (guidon déplié)	130 cm	101 cm	105,5 cm
LONGUEUR	96,5 cm (guidon replié) 137 cm (guidon déplié)	174 cm	227 cm	185 cm
POIDS*	140,6 kg	388 kg	170 kg	159 kg
VITESSE DE DÉPLACEMENT	Jusqu'à 4,8 km/h en marche avant Jusqu'à 3,5 km/h en marche arrière	Jusqu'à 11 km/h en marche avant Jusqu'à 3,5 km/h en marche arrière	Jusqu'à 5,5 km/h en marche avant Jusqu'à 3,2 km/h en marche arrière	Jusqu'à 9,5 km/h en marche avant Jusqu'à 3,0 km/h en marche arrière
CAPACITÉ DE BAC À GRAINES	18 kg	—	—	—
LOUCHETS/LAMES/BALAI	10 lames de coupe verticale	Louchets creux de 19 mm	Lame à fléau de série, avec deux fléaux. Lame droite en option.	18 brosses

* Poids net – machine sans carburant
** Le modèle 29516 nécessite l'installation du kit CE 135-7423

APERÇU DES DONNÉES TECHNIQUES

COMPAREZ LES CARACTÉRISTIQUES PRINCIPALES POUR VOUS AIDER À TROUVER LES TONDEUSES LES MIEUX ADAPTÉES À VOS BESOINS.

Trouvez le revendeur le plus proche de chez vous sur <https://www.toro.com/fr-fr/locator> ou scannez ce code QR avec votre smartphone.



SE 10

PRINCIPALES RAISONS

D'ACHETER CHEZ UN
CONCESSIONNAIRE TORO®

10. Techniciens formés en usine
9. Pièces et accessoires d'origine Toro
8. Produits configurés et entretenus par des professionnels, prêts à l'utilisation
7. Options de financement compétitives
6. Démonstrations de produits sur place (*chez certains dépositaires*)
5. La meilleure gamme de produits pour répondre à vos besoins
4. Livraison disponible
3. Prix compétitifs
2. Personnel spécialisé, expérimenté et courtois

Et la raison n° 1...

Nos distributeurs



SUPERFICIE DE TONTE :	PETITE Jusqu'à 200 m ²			PETITE Jusqu'à 300 m ²			MOYENNE Jusqu'à 500 m ²								
	RECYCLER® DE 60 V 21836			RECYCLER® DE 60 V 21843			RECYCLER® DE 60 V 21844			SUPER RECYCLER® DE 60 V 21848			RECYCLER® DE 60 V 21852		
CARACTÉRISTIQUES PRINCIPALES	RunSmart™, SmartStow®, commutateur 2 vitesses (RunSmart/Vitesse maximale), mulching, guidon à rangement rapide, indicateur de bac plein			RunSmart, SmartStow, commutateur 2 vitesses (RunSmart/Vitesse maximale), mulching, guidon à rangement rapide, indicateur de bac plein			RunSmart, SmartStow, commutateur 2 vitesses (RunSmart/Vitesse maximale), mulching, guidon à rangement rapide, indicateur de bac plein			RunSmart, commutateur 2 vitesses (RunSmart/Vitesse maximale), guidon réglable en hauteur, guidon à rangement rapide, recycler sur demande, embout de lavage			RunSmart, commutateur 2 vitesses (RunSmart/Vitesse maximale), SmartStow, mulching intégré		
LARGEUR DE COUPE	36 cm			▶ 43 cm			43 cm			▶ 48 cm			▶ 52 cm		
MOTEUR	600 W sans balais 60 V			▶ 850 W sans balais 60 V			850 W sans balais 60 V			▶ 1,5 kW sans balais 60 V			1,5 kW sans balais 60 V		
BATTERIE TORO DE 60 V	Batterie L135 incluse 60 V, 2,5 Ah, 135 Wh			▶ Batterie L216 incluse 60 V, 4,0 Ah, 216 Wh			Batterie L216 incluse 60 V, 4,0 Ah, 216 Wh			▶ Batterie L324 incluse 60 V, 6,0 Ah, 324 Wh			Batterie L324 incluse 60 V, 6,0 Ah, 324 Wh		
CHARGEUR TORO DE 60 V	Chargeur inclus			Chargeur inclus			Chargeur inclus			Chargeur inclus			Chargeur inclus		
SUPERFICIE MAXIMALE TONDUE SUR UNE SEULE CHARGE	Batterie	Watts-heures	Superficie maximale tondue*	Batterie	Watts-heures	Superficie maximale tondue*	Batterie	Watts-heures	Superficie maximale tondue*	Batterie	Watts-heures	Superficie maximale tondue*	Batterie	Watts-heures	Superficie maximale tondue*
	L135 (2,5 Ah)	135	Jusqu'à 800 m ²	L216 (4 Ah)	216	Jusqu'à 900 m ²	L216 (4 Ah)	216	Jusqu'à 750 m ²	L324 (6 Ah)	324	Jusqu'à 800 m ²	L324 (6 Ah)	324	Jusqu'à 925 m ²
SYSTÈME D'ENTRAÎNEMENT	Tondeuse poussée			Poussée			▶ Vitesse variable, traction arrière			Transmission automatique (AutoMatic Drive System), Traction arrière avec aide à la traction (Traction Assist)			Vitesse variable, traction arrière		
DÉMARREUR	Bouton-poussoir			Bouton-poussoir			Bouton-poussoir			Bouton-poussoir			Bouton-poussoir		
HAUTEUR DE COUPE	19 à 70 mm avec 1 points de réglage			19 à 70 mm avec 1 points de réglage			19 à 70 mm avec 1 points de réglage			1 point, 25 à 102 mm			2 points, 32 à 95 mm		
TYPE DE PLATEAU	Polymère			Polymère			Polymère			Aluminium			Acier		
POIDS	22,8 kg (avec batterie L135)			26,2 kg (avec batterie L216)			28,1 kg (avec batterie L216)			37 kg (avec batterie L324)			32 kg (avec batterie L324)		
CAPACITÉ DU BAC À HERBE	40 L			▶ 50 L			50 L			▶ 60 L			▶ 70 L		
DIMENSIONS (Long. x Larg. x Haut, mm)															
REPLIÉE	1135x417x412			1140x485x410			1140x485x410			965x597x432			965x581x432		
ASSEMBLÉE	1306x417x1073			1362x485x1085			1362x485x1085			1520x530x1090			1400x560x1020		
GARANTIE POUR PARTICULIER*	Intégrale de 3 ans			Intégrale de 3 ans			Intégrale de 3 ans			Intégrale de 3 ans, 5 ans pour le plateau de coupe			Intégrale de 3 ans		
GARANTIE POUR PROFESSIONNEL*	30 jours			30 jours			30 jours			30 jours			30 jours		
ACCÉLÉRATEUR DE LAME	-			-			-			De série			-		
DÉFLECTEURS DE PLATEAU	-			-			-			De série			-		
ROULEMENTS DE ROUES	Standard			Standard			Standard			Standard			-		
LAMES DOUBLES	-			-			-			-			-		
TRACTION ASSIST	-			-			-			De série			-		
2-EN-1 RAMASSAGE, RECYCLAGE	Standard			Standard			Standard			Standard			-		
3-EN-1 RAMASSAGE, RECYCLER, ÉJECTION LATÉRALE	-			-			-			-			De série		



SUPERFICIE DE TONTE :	GRANDE jusqu'à 1000 m ²		
	RECYCLER® DE 60 V 21864		
CARACTÉRISTIQUES PRINCIPALES	RunSmart, SmartStow, guidon réglable en hauteur, recycler sur demande, embout de lavage		
LARGEUR DE COUPE	▶ 55 cm		
MOTEUR	▶ 2 kW sans balais 60 V		
BATTERIE TORO DE 60 V	Batterie L324 incluse 60 V, 6,0 Ah, 324 Wh		
CHARGEUR TORO DE 60 V	Chargeur inclus		
SUPERFICIE MAXIMALE TONDUE SUR UNE SEULE CHARGE	Batterie	Watts-heures	Superficie maximale tondue*
	L324 (6,0 Ah)	324	Jusqu'à 1300 m ²
SYSTÈME D'ENTRAÎNEMENT	▶ Transmission automatique (AutoMatic Drive System), Traction arrière		
DÉMARREUR	Bouton-poussoir		
HAUTEUR DE COUPE	4 points, 25 à 102 mm		
TYPE DE PLATEAU	Acier		
POIDS	36 kg (avec batterie L324)		
CAPACITÉ DU BAC À HERBE	70 L		
DIMENSIONS (Long. x Larg. x Haut, mm)			
REPLIÉE	1029x597x406		
ASSEMBLÉE	1500x580x1070		
GARANTIE POUR PARTICULIER*	Intégrale de 3 ans		
GARANTIE POUR PROFESSIONNEL*	30 jours		
ACCÉLÉRATEUR DE LAME	De série		
DÉFLECTEURS DE PLATEAU	De série		
ROULEMENTS DE ROUES	-		
LAMES DOUBLES	-		
TRACTION ASSIST	En option		
2-EN-1 RAMASSAGE, RECYCLAGE	-		
3-EN-1 RAMASSAGE, RECYCLAGE, ÉJECTION LATÉRALE	Standard		



SUPERFICIE DE TONTE :	TRÈS GRANDE jusqu'à 2500 m ²	
	ES3000SD 75500	ES3200DC 75501
CARACTÉRISTIQUES PRINCIPALES	Régulateur de vitesse, tonte en marche arrière, siège réglable, porte-gobelet, phares avant à LED, connecteur USB, mulching	Ramassage arrière, régulateur de vitesse, tonte en marche arrière, siège à dossier haut, porte-gobelet, phares avant à LED, connecteur USB, mulching
LARGEUR DE COUPE	76 cm	▶ 81 cm
CONSTRUCTION DU PLATEAU	Acier	Acier
MOTEUR	Moteur unique avec une puissance nominale de 800 W. Alimenté par une batterie intégrée avec câble de charge secteur (chargement sur place), AGM au plomb-acide, 72 V	Moteur unique avec une puissance nominale de 800 W. Alimenté par une batterie intégrée avec câble de charge secteur (chargement sur place), lithium-ion, 72 V, 22,5 Ah
BATTERIE	Batterie incluse (72 V ; 24 Ah)	Batterie incluse (72 V ; 22,5 Ah)
CHARGEUR	Chargeur inclus	Chargeur inclus
SUPERFICIE MAXIMALE TONDUE SUR UNE SEULE CHARGE	2 500 m ²	2 500 m ²
HAUTEUR DE COUPE	25 - 106 mm	25 - 135 mm
RAYON DE BRAQUAGE	46 cm	46 cm
CAPACITÉ DU BAC À HERBE	-	190 L
POIDS	188 kg	150 kg
GARANTIE POUR PARTICULIER*	Garantie limitée de 3 ans	Garantie limitée de 3 ans
GARANTIE POUR PROFESSIONNEL*	30 jours	30 jours



SUPERFICIE DE TONTE :	MOYENNE Jusqu'à 500 m ²		GRANDE Jusqu'à 1000 m ²	
	RECYCLER® 20944	RECYCLER® 21750	SUPER RECYCLER® 21693	RECYCLER® 21771
CARACTÉRISTIQUES PRINCIPALES	Embout de lavage, mulching	Mulching intégré	SmartStow®, technologie Vortex, guidon réglable en hauteur, guidon à rangement rapide	Technologie Vortex, guidon réglable en hauteur, recycler sur demande
LARGEUR DE COUPE	46 cm	▶ 53 cm	53 cm	55 cm
MOTEUR	Toro® OHV 159 cm ³	Briggs & Stratton®, série 675 EXI, 163 cm ³	Briggs & Stratton®, série 675 EXI, 163 cm ³	Briggs & Stratton, série 675 EXI, 163 cm ³
SYSTÈME D'ENTRAÎNEMENT	Traction arrière à vitesse fixe	▶ Vitesse variable, Traction arrière	▶ Transmission AutoMatic Drive, Traction arrière	▶ Transmission AutoMatic Drive, Traction arrière
DÉMARREUR	Lanceur, démarrage en zone	Lanceur, démarrage en zone	Lanceur, démarrage en zone	Lanceur, démarrage en zone
HAUTEUR DE COUPE	1 point, 25 à 70 mm	32 à 95 mm en 2 points de réglage	4 points, 32 à 108 mm	25 à 105 mm en 4 points de réglage
TYPE DE PLATEAU	Acier	Acier	▶ Aluminium	Acier
POIDS	29 kg	30 kg	38 kg	32 kg
CAPACITÉ DU BAC À HERBE	55 L	▶ 70 L	63 L	63 L
RÉSERVOIR À CARBURANT	1,0 L	0,95 L	0,95 L	0,9 l
DIMENSIONS (Long. x Larg. x Haut, mm)				
REPLIÉE	1230x530x560	965x581x432	1054x585x1110	1029x597x406
ASSEMBLÉE	1480x530x1050	1400x560x1020	1577x585x1110	1500x580x1070
GARANTIE POUR PARTICULIER*	Intégrale 2 ans* Garantie de démarrage de 2 ans*	Intégrale 2 ans*	Garantie limitée de 5 ans* Garantie de démarrage de 5 ans*	Intégrale 2 ans* Garantie de démarrage de 2 ans*
GARANTIE POUR PROFESSIONNEL*	30 jours	90 jours	90 jours	90 jours

ACCÉLÉRATEUR DE LAME	-	-	-	-
DÉFLECTEURS DE PLATEAU	-	-	-	-
ROULEMENTS DE ROUES	De série	-	-	-
LAMES DOUBLES	-	-	-	-
TRACTION ASSIST	-	-	-	▶ En option
2-EN-1 RAMASSAGE, RECYCLAGE	-	-	De série	Standard
3-EN-1 RAMASSAGE, RECYCLER, ÉJECTION LATÉRALE	De série (éjection arrière)	De série	-	-



SUPERFICIE DE TONTE :	GRANDE jusqu'à 1000 m ²			TRÈS GRANDE plus de 1000 m ²	
	RECYCLER® 21772	RECYCLER® 21773	RECYCLER® À TRANSMISSION INTÉGRALE 21774	TIMEMASTER® 21810	TIMEMASTER 21811
CARACTÉRISTIQUES PRINCIPALES	Technologie Vortex, débrayage de lame, guidon réglable en hauteur, recycler sur demande	SmartStow, technologie Vortex, recycler sur demande, mulching	SmartStow, technologie Vortex, recycler sur demande	Débrayage de lame, guidon réglable en hauteur, guidon à rangement rapide, embout de lavage, mulching	Débrayage de lame, guidon réglable en hauteur, guidon à rangement rapide, embout de lavage, mulching
LARGEUR DE COUPE	55 cm	55 cm	55 cm	▶ 76 cm	76 cm
MOTEUR	Briggs & Stratton, série 675 EXI, 163 cm ³	Briggs & Stratton, série 675 EXI, 163 cm ³	Briggs & Stratton, série 675 EXI, 163 cm ³	Briggs & Stratton, série 1000 Quantum, 223 cm ³	Briggs & Stratton, série 1000 Quantum, 223 cm ³
SYSTÈME D'ENTRAÎNEMENT	Transmission AutoMatic Drive, Traction arrière	Transmission AutoMatic Drive, Traction arrière	Transmission AutoMatic Drive Traction intégrale	Transmission automatique (Automatic Drive System) avec Traction Assist, Traction arrière	Transmission automatique (Automatic Drive System) avec Traction Assist, Traction arrière
DÉMARREUR	Lanceur, démarrage en zone	Lanceur, démarrage en zone	Lanceur, démarrage en zone	Lanceur, démarrage en zone	▶ Lanceur/Électrique, démarrage en zone
HAUTEUR DE COUPE	4 points, 25 à 102 mm	4 points, 25 à 102 mm	4 points, 25 à 102 mm	2 points, 32 à 108 mm	2 points, 32 à 108 mm
TYPE DE PLATEAU	Acier	Acier	Acier	Acier	Acier
POIDS	37 kg	35 kg	37 kg	62 kg	65 kg
CAPACITÉ DU BAC À HERBE	63 L	63 L	63 L	▶ 88 L	88 L
RÉSERVOIR À CARBURANT	0,9 l	0,9 l	0,9 L	▶ 1,1 L	1,1 L
DIMENSIONS (Long. x Larg. x Haut, mm)					
REPLIÉE	1029x597x406	1029x597x406	1029x597x406	1041x813x533	1041x813x533
ASSEMBLÉE	1500x580x1070	1500x580x1070	1500x580x1070	1630x810x1120	1630x810x1120
GARANTIE POUR PARTICULIER*	Intégrale 2 ans* Garantie de démarrage de 2 ans*	Intégrale 2 ans* Garantie de démarrage de 2 ans*	Intégrale 2 ans* Garantie de démarrage de 2 ans*	Intégrale 3 ans* Garantie de démarrage de 3 ans*	Intégrale 3 ans* Garantie de démarrage de 3 ans*
GARANTIE POUR PROFESSIONNEL*	90 jours	90 jours	90 jours	90 jours	90 jours

ACCÉLÉRATEUR DE LAME	-	-	-	-	-
DÉFLECTEURS DE PLATEAU	-	-	-	-	-
ROULEMENTS DE ROUES	-	-	-	De série	Standard
LAMES DOUBLES	-	-	-	De série	Standard
TRACTION ASSIST	En option	En option	Standard	Standard	Standard
2-EN-1 RAMASSAGE, RECYCLAGE	Standard	Standard	Standard	-	-
3-EN-1 RAMASSAGE, RECYCLAGE, ÉJECTION LATÉRALE	-	-	-	De série	Standard



SUPERFICIE DE TONTE :	JUSQU'À 7000 m ²		JUSQU'À 10 000 m ²	
	TIMECUTTER ZS 4200S 74683	TIMECUTTER ZS 4200T 74687	TIMECUTTER MX 4275T 74691	TIMECUTTER MX 5075T 74695
CARACTÉRISTIQUES PRINCIPALES	▶ Smart Speed, Rangement à bord, Kit d'attelage, Embout de lavage	Smart Speed, Rangement à bord, Kit d'attelage, Embout de lavage	▶ MyRide®, Smart Speed, Kit d'attelage, Embout de lavage	▶ MyRide®, Smart Speed, Kit d'attelage, Embout de lavage
LARGEUR DE COUPE	▶ 107 cm	107 cm	107 cm	▶ 127 cm
CONSTRUCTION DU PLATEAU	Plateau de coupe estampé	Plateau de coupe estampé	▶ Plateau usiné	Plateau usiné
MOTEUR	Briggs & Stratton® 500 cm ³ monocylindre	▶ Toro® 708 cm ³ bicylindre en V	Kohler® 725 cm ³ bicylindre en V	Kohler 725 cm ³ bicylindre en V
TRANSMISSION	Hydrostatique à 2 moteurs	Hydrostatique à 2 moteurs	Hydrostatique à 2 moteurs	Hydrostatique à 2 moteurs
HAUTEUR DE COUPE	38 - 114 mm	38 - 114 mm	38 - 114 mm	38 - 114 mm
CAPACITÉ DU BAC À HERBE	En option, 227 litres	En option, 227 litres	En option, 227 litres	En option, 227 litres
POIDS	232 kg	247 kg	267 kg	288 kg
RÉSERVOIR À CARBURANT	11,3 L	11,3 L	11,3 L	11,3 L
DIMENSIONS DES PNEUS AVANT ARRIÈRE	28 cm x 10 cm lisses 46 cm x 19 cm - 20 cm	28 cm x 10 cm lisses 46 cm x 19 cm - 20 cm	28 cm x 10 cm lisses 46 cm x 19 cm - 20 cm	28 cm x 15 cm lisses 46 cm x 24 cm - 20 cm
GARANTIE POUR PARTICULIER*	Garantie limitée de 3 ans	Garantie limitée de 3 ans	Garantie limitée de 3 ans	Garantie limitée de 3 ans
GARANTIE POUR PROFESSIONNEL*	30 jours	30 jours	30 jours	30 jours

ACCOUDOIRS	-	-	De série	Standard
GALETS ANTI-SCALP	Standard	Standard	Standard	Standard
KIT D'ATTELAGE	Standard	Standard	Standard	Standard
RECYCLER®	Standard	Standard	Standard	Standard
EMBOUT DE LAVAGE	Standard	Standard	Standard	Standard
DEUX PHARES	En option	En option	En option	En option
SIÈGE – HAUTEUR DU DOSSIER	▶ 41 cm	41 cm	▶ 46 cm	46 cm
RÉGLAGE DU SIÈGE	-	-	Glissière à levier	Glissière à levier
TAPIS ANTI-VIBRATIONS	En option	En option	En option	En option
KIT – DOUBLE BAC DE RAMASSAGE	Kit bac de ramassage en option	Kit bac de ramassage en option	Kit bac de ramassage en option	Kit bac de ramassage en option
RELEVAGE DU PLATEAU DE COUPE	À la main de série, au pied en option	À la main de série, au pied en option	À la main de série, au pied en option	À la main de série, au pied de série

SUPERFICIE DE TONTE :	JUSQU'À 10 000 m ² et plus			
	TITAN® X 4850 74875	TITAN XS 4850 74890	TITAN X 5450 74877	TITAN XS 5450 74898
CARACTÉRISTIQUES PRINCIPALES	Kit d'attelage, Compteur horaire	▶ MyRide®, Kit d'attelage, Compteur horaire	Kit d'attelage, Compteur horaire	▶ MyRide®, Kit d'attelage, Compteur horaire
LARGEUR DE COUPE	122 cm	122 cm	▶ 137 cm	137 cm
CONSTRUCTION DU PLATEAU	Plateau usiné	Plateau usiné	Plateau usiné	Plateau usiné
MOTEUR	Kohler 725 cm ³ bicylindre en V	Kohler 725 cm ³ bicylindre en V	Toro 708 cm ³ bicylindre en V	Kohler 725 cm ³ bicylindre en V
TRANSMISSION	Hydrostatique à 2 moteurs	Hydrostatique à 2 moteurs	Hydrostatique à 2 moteurs	Hydrostatique à 2 moteurs
HAUTEUR DE COUPE	38 - 114 mm	38 - 114 mm	38 - 114 mm	38 - 114 mm
CAPACITÉ DU BAC À HERBE	En option, 227 litres	En option, 227 litres	En option, 227 litres	En option, 227 litres
POIDS	344 kg	360 kg	351 kg	373 kg
RÉSERVOIR À CARBURANT	18,9 L	18,9 L	18,9 L	18,9 L
DIMENSIONS DES PNEUS AVANT ARRIÈRE	33 cm x 16,5 cm lisses 56 cm x 28 cm	33 cm x 16,5 cm lisses 56 cm x 28 cm	33 cm x 16,5 cm lisses 56 cm x 28 cm	33 cm x 16,5 cm lisses 56 cm x 28 cm
GARANTIE POUR PARTICULIER*	3 ans, couverture limitée ou 300 heures	3 ans, couverture limitée ou 300 heures	3 ans, couverture limitée ou 300 heures	3 ans, couverture limitée ou 300 heures
GARANTIE POUR PROFESSIONNEL*	30 jours	30 jours	30 jours	30 jours

ACCOUDOIRS	Standard	Standard	Standard	Standard
GALETS ANTI-SCALP	De série, 3	De série, 3	De série, 3	De série, 3
KIT D'ATTELAGE	Standard	Standard	Standard	Standard
RECYCLER®	Standard	Standard	Standard	Standard
EMBOUT DE LAVAGE	-	-	-	-
DEUX PHARES	Kit LED en option	Kit LED en option	Kit LED en option	Kit LED en option
SIÈGE – HAUTEUR DU DOSSIER	46 cm	46 cm	46 cm	46 cm
RÉGLAGE DU SIÈGE	Glissière à levier – 6 positions, 10 cm de coulissement	Glissière à levier – 6 positions, 10 cm de coulissement	Glissière à levier – 6 positions, 10 cm de coulissement	Glissière à levier – 6 positions, 10 cm de coulissement
TAPIS ANTI-VIBRATIONS	Standard	Standard	Standard	Standard
KIT – DOUBLE BAC DE RAMASSAGE	Kit bac de ramassage motorisé en option	Kit bac de ramassage motorisé en option	Kit bac de ramassage motorisé en option	Kit bac de ramassage motorisé en option
RELEVAGE DU PLATEAU DE COUPE	Pédale de relevage de série	Pédale de relevage de série	Pédale de relevage de série	Pédale de relevage de série

22275
Modèle US illustré



22207



02657



	PROLINE		TURFMASTER™	PROSTRIPE®	
MODÈLE	22291 / 22283	22280 / 22285	22275 / 22275T KIT / OUTIL SEUL	22207	02657
LARGEUR DE COUPE	53 cm	53 cm	53 cm	▶ 76 cm	56 cm
MOTEUR	Kawasaki® FJ180V KAI, 4 temps, 179 cm ³	Kawasaki FJ180V KAI, 4 temps, 179 cm ³	2,0 KW, 60 V, sans balais	Kawasaki FJ180V KAI, 4 temps, 179 cm ³	Kawasaki FJ180V KAI, 179 cm ³ , 4 temps, OHV
DÉMARRAGE	Lanceur, démarrage en zone	Lanceur, débrayage de lame	Électrique	Lanceur, débrayage de lame	Lanceur, démarrage en zone, débrayage de lame
FILTRE À AIR	Deux éléments	Deux éléments	—	Deux éléments	Deux éléments
SYSTÈME D'ENTRAÎNEMENT	Traction arrière à vitesse fixe	▶ Traction arrière à 3 vitesses	Traction arrière à vitesse fixe	Haute résistance, vitesse variable, traction arrière	Autotractée 3 vitesses
CONSTRUCTION DU PLATEAU	Recycler® / Ramassage arrière Aluminium anticorrosion de 6 mm	Recycler / Ramassage arrière Aluminium anticorrosion de 6 mm	Recycler / Ramassage arrière Aluminium anticorrosion de 6 mm	▶ Acier haute résistance de calibre 13, châssis en aluminium coulé	Recycler / Ramassage arrière Aluminium anticorrosion de 6 mm
LAMES	Acier de 3,4 mm d'épaisseur avec renfort de lame	Acier de 3,4 mm d'épaisseur avec renfort de lame	Acier de 3,4 mm d'épaisseur avec renfort de lame	Acier de 3,4 mm d'épaisseur avec renfort de lame	Lame en acier emboutie, d'une épaisseur de 3,4 mm
ENGAGEMENT DES LAMES	Zone de démarrage (ZS)	▶ Débrayage de lame	—	Débrayage de lame	Débrayage de lame
HAUTEUR DE COUPE / RÉGLAGE	25–114 mm, 4 points	25–114 mm, 4 points	25–114 mm, 4 points	▶ 38–127 mm par paliers de 6 mm	13 à 60 mm, 13 positions, par paliers de 3,25 mm
VITESSE	0–6,0 km/h en marche avant	0–6,0 km/h en marche avant	0–6,0 km/h en marche avant	Variable jusqu'à 6,4 km/h en marche avant	3,0 ; 4,0 ; 5,2 km/h
CARBURANT / CAPACITÉ	Essence / 1,9 litre	▶ Essence / 3,8 litres	Deux batteries au lithium-ion de 7,5 Ah et un chargeur rapide de 5,5 A inclus	Essence / 3,8 litres	Essence / 1,7 litre
LUBRIFICATION	Lubrification par barbotage	Lubrification haute pression (avec filtre à huile)	—	Lubrification haute pression (avec filtre à huile)	Lubrification forcée avec pompe à huile
PNEUS	Pneus en caoutchouc de 23 cm x 6 cm (9" x 2,5") avec jantes en polyester	Pneus en caoutchouc de 23 cm x 6 cm (9" x 2,5") avec jantes en polyester	Pneus en caoutchouc de 23 cm x 6 cm (9" x 2,5") avec jantes en polyester	Pneus en caoutchouc de 23 cm x 6 cm (9" x 2,5") avec jantes en polyester	Pneus en caoutchouc de 27 cm x 8 cm (10,5" x 3") avec jantes moulées
ROULEAU ARRIÈRE	—	—	—	—	Rouleau strié en acier de 13 cm
CAPACITÉ DU BAC À HERBE	77 litres	77 litres	77 litres	▶ 88 litres	80 litres
POIDS	50 kg	56 kg	43 kg sans batterie	85 kg	66 kg
VIBRATIONS AU NIVEAU DES MAINS ET DES BRAS	2,7 m/s ²	2,7 m/s ²	1,0 m/s ²	6,2 m/s ²	—
GARANTIE POUR PROFESSIONNEL	Intégrale 1 an, GTS 2 ans**	Intégrale 1 an, GTS 2 ans**	1 an, couverture complète Garantie*	Intégrale 1 an, GTS 2 ans**	Garantie limitée de 2 ans*

* Consultez le manuel de l'utilisateur pour de plus amples détails.
** DÉMARRAGE GARANTI. Consultez le manuel de l'utilisateur pour de plus amples détails.

▶ = Modèles améliorés ou supérieurs



	HOVERPRO® 400	HOVERPRO 450	HOVERPRO 550
MODÈLE	02615	02616	02617
LARGEUR DE COUPE	40 cm	▶ 46 cm	▶ 53 cm
MOTEUR	Honda GXV57,	Honda GCVx170	Honda GCVx170
DÉMARRAGE	Lanceur	Lanceur	Lanceur
SYSTÈME D'ENTRAÎNEMENT	Tondeuse poussée	Tondeuse poussée	Poussée
SYSTÈME DE COUPE	Fil nylon	Fil nylon	Lame en acier
HAUTEUR DE COUPE / RÉGLAGE	18–30 mm	18–30 mm	16–34 mm
RÉSERVOIR À CARBURANT	0,27 litre	▶ 0,99 litre	0,99 litre
ANGLE D'INCLINAISON	25°	▶ 45°	45°
POIDS	12,5 kg	18,5 kg	19,3 kg
ERGONOMIE			
LANCEUR	Standard	Standard	Standard
GUIDON REPLIABLE	Standard	Standard	Standard
GUIDON À RANGEMENT RAPIDE	Standard	Standard	Standard
GUIDON À HAUTEUR RÉGLABLE	Standard	Standard	Standard
GUIDON SOFTGRIP	Standard	Standard	Standard
COMMANDE DE PRÉSENCE DE L'OPÉRATEUR	Standard	Standard	Standard
GUIDON DÉPLOYABLE – KIT	—	▶ En option	En option
ROUES DE TRANSPORT – KIT	—	▶ En option	En option
KIT DE SURÉLÉVATION	En option	En option	—
GARANTIE POUR PROFESSIONNEL	Garantie limitée de 2 ans	Garantie limitée de 2 ans	Garantie limitée de 2 ans

▶ = Modèles améliorés ou supérieurs



31914



44410TE



74456TE



	TAILLE MOYENNE GROUPE DE DÉPLACEMENT HYDROSTATIQUE		PROLINE GROUPE DE DÉPLACEMENT HYDROSTATIQUE	
MODÈLE	31914	44410TE	44424TE	
LARGEUR DE COUPE	> 82 cm, 91 cm, 122 cm	91 cm	122 cm	
MOTEUR	Kawasaki® FS541V, 4 temps, 603 cm ³ , OHV, bicylindre en V, 11,2kW (15 ch)	Kawasaki FS481V, 4 temps, 603 cm ³ , à refroidissement par air, 10,8kW (14,5 ch)	Kawasaki FS541V, 4 temps, 603 cm ³ , OHV, bicylindre en V, 11,2kW (15 ch)	
DÉMARRAGE	> Électrique	Électrique	Électrique	
FILTRE À AIR	Standard	Standard	Standard	
SYSTÈME D'ENTRAÎNEMENT	Deux pompes Hydro-Gear® avec moteurs de roues Parker®	Deux pompes Hydro-Gear®	Deux pompes Hydro-Gear®	
SYSTÈME DE COMMANDE	Poignées pistolet	Double levier	Double levier	
CONSTRUCTION DU PLATEAU	TURBO FORCE® Éjection arrière ou fléau > 2, 3 ou 4 lames, mécanosoudée, calibre 7	TURBO FORCE® Éjection latérale, Recycler (en option) 2 lames, mécanosoudée, calibre 10	TURBO FORCE Éjection latérale, Recycler (en option) 3 lames, mécanosoudée, calibre 10	
LAMES	Plateau 02710 : (2) 5,2 mm Plateaux 02711 & 020712 (3) 6,3 mm	Acier trempé de 6,4 mm	Acier trempé de 6,4 mm	
HAUTEUR DE COUPE / RÉGLAGE	Éjection arrière : 25 à 108 mm Fléau : 12 à 140 mm	38 à 114 mm	38 à 114 mm	
VITESSE DE DÉPLACEMENT	> Marche avant : 0 à 9,6 km/h Marche arrière : 0 à 3,2 km/h	Marche avant : 0 à 11 km/h Marche arrière : 0 à 4,8 km/h	Marche avant : 0 à 11 km/h Marche arrière : 0 à 4,8 km/h	
CAPACITÉ EN CARBURANT	> Essence / 19 litres	Essence / 19 litres	Essence / 19 litres	
ROULEMENTS DE PALIERS	Sans entretien	Sans entretien	Sans entretien	
LOGEMENT DE PALIERS	24 cm Fonte	20,3 cm en fonte d'aluminium	20,3 cm en fonte d'aluminium	
DÉFLECTEUR D'ÉJECTION RÉGLABLE	-	De série Sans outils	Standard Sans outils	
ÉJECTEUR EN CAOUTCHOUC	-	De série	Standard	
PNEUS DES ROUES MOTRICES	Turf Master 40,5 x 19 - 20,5 cm	48 x 15 - 20,5 cm	51 x 24 - 20,5 cm	
PNEUS DES ROUES PIVOTANTES	23 x 9 - 10 cm Anticrevaison ; Semi-pneumatiques	25,4 x 9 - 10 cm Lisses	28 x 10 - 12,5 cm Lisses	
POIDS	129 kg	272 kg	301 kg	
CONFORT DE L'UTILISATEUR	Commandes confortables ; choix de plateaux En option : Sulky	Commandes confortables ; choix de plateaux En option : Sulky ; Kit d'éclairage		
GARANTIE POUR PROFESSIONNEL	2 ans	2 ans		

	Z MASTER® Série 2000	
MODÈLE	74456TE HDX MyRIDE	77292TE HDX MyRIDE
LARGEUR DE COUPE	122 cm	132 cm
LARGEUR DÉFLECTEUR	S/O	170 cm
MOTEUR	Kawasaki® FX730V 726 cm ³ 17,5 kW (23,5 ch)	Kawasaki FX730V 726 cm ³ 17,5 kW (23,5 ch)
TYPE DE PLATEAU	TURBO FORCE de calibre 7/10, Éjection arrière	TURBO FORCE de calibre 7/10, Éjection latérale
HAUTEUR DU PLATEAU	12,7 cm	12,7 cm
HAUTEUR DE COUPE / RÉGLAGE	3,8-12,7 cm, par paliers de 0,64 cm	3,8-12,7 cm, par paliers de 0,64 cm
VITESSE DE DÉPLACEMENT	0-13 km/h	0-11 km/h
CARBURANT / CAPACITÉ	Essence 26,5 litres	Essence 26,5 litres
ENSEMBLES DE PALIERS	20,3 cm en fonte d'aluminium	20,3 cm en fonte d'aluminium
DÉFLECTEUR D'ÉJECTION RÉGLABLE	S/O	Standard
SYSTÈME D'ENTRAÎNEMENT HYDRAULIQUE, CYLINDRÉE DE LA POMPE (CM ³ /TR)	Hydro-gear ZT-2800 10 cm ³ /tr	Hydro-gear ZT-2800 10 cm ³ /tr
PNEUS DES ROUES MOTRICES	Hoosier spécial gazon 56 x 24 - 30,5 cm	Hoosier spécial gazon 56 x 24 - 30,5 cm
PNEUS DES ROUES PIVOTANTES	33 x 16,5 - 15,2 cm Pneumatiques noirs	33 x 16,5 - 15,2 cm Pneumatiques noirs
POIDS	432 kg	474 kg
CONFORT DE L'UTILISATEUR	Système de suspension MyRIDE : Accoudoirs ; centre d'information et jauge de carburant numériques ; construction en acier haute résistance ; arceau de sécurité repliable à deux positions ; porte-gobelet ; compartiments de rangement ; relevage du plateau de coupe actionné par pédale	
GARANTIE POUR PROFESSIONNEL *	4 ans, 750 heures	

* Consultez le manuel de l'utilisateur pour de plus amples détails.

	SEMOIR HYDRAULIQUE	AÉRATEUR À CONDUCTEUR DEBOUT*	BALAYEUSE	BRC-28 DÉBRUSSAILLEUSE
MODÈLE	23508 / 23512	29516	38700	23522
MOTEUR	Kohler® Command PRO® CH395	Kohler® CH440	Kohler Command Pro Multi-saison	Toro 10,8 kW (14,5 ch), démarrage électrique
RÉSERVOIR À CARBURANT	6 litres	7 litres	4 litres	4 litres
LARGEUR DE TRAVAIL / COUPE	51 cm	61 cm	91 cm	-
LARGEUR DE COUPE	-	-	-	71 cm
HAUTEUR DE COUPE	-	-	-	9,5 cm
PROFONDEUR	Jusqu'à 2,5 cm	Jusqu'à 12,7 cm	-	-
LARGEUR	76 cm	90 cm	118 cm	76 cm
HAUTEUR	71 cm (guidon replié) 114 cm (guidon déplié)	130 cm	105,5 cm	106,5 cm
LONGUEUR	96,5 cm (guidon replié) 137 cm (guidon déplié)	174 cm	185 cm	226 cm
POIDS	122 kg	388 kg	159 kg	170 kg
VITESSE DE TRANSPORT	Jusqu'à 4,5 km/h en marche avant Jusqu'à 3,5 km/h en marche arrière	Jusqu'à 11 km/h en marche avant Jusqu'à 3,5 km/h en marche arrière	Jusqu'à 9,5 km/h en marche avant Jusqu'à 3,0 km/h en marche arrière	Jusqu'à 5,5 km/h en marche avant Jusqu'à 3,2 km/h en marche arrière
DÉMARRAGE ÉLECTRIQUE	-	-	-	De série
DIAMÈTRE DE BROCHE	-	-	-	6 cm
BOÎTE-PONT	-	-	-	Hydro Gear T2
CAPACITÉ DE LA CUVE/BENNE	18 kg	-	-	
LOUCHETS/LAMES/BALAI	10 lames de coupe verticale	36 louchets	18 plaquettes	Lame à fléau de série, avec deux fléaux. Lame droite en option.
KIT CE REQUIS	-	135-7423	-	-
GARANTIE PROFESSIONNELLE	1 an de garantie sur l'unité, 2 ans de garantie moteur du fabricant			

GARDEZ VOTRE TONDEUSE EN PARFAIT ÉTAT DE FONCTIONNEMENT



HUILE MOTEUR

Conçue pour une efficacité optimale dans tout environnement. Alliée au traitement pour carburant, elle protège parfaitement le moteur.

N° DE PIÈCE	DESCRIPTION
38916	Huile Toro standard SAE (bouteille de 0,53 litre)
38903	Huile Toro standard SAE (bouteille de 1 litre)



LUBRIFIANT EN AÉROSOL T-150

Garde les outils et équipements en parfait état de fonctionnement.

N° DE PIÈCE	DESCRIPTION
29100	Bouteille de 236 ml



KITS D'ENTRETIEN

N° DE PIÈCE	DESCRIPTION
130-8148	Kit d'entretien : Moteur Briggs & Stratton®
20239	Kit d'entretien : Moteur Toro® (2012 et antérieurs)
20240	Kit d'entretien : Moteur Toro (2013-2016)
139-0650	Kit d'entretien, monocylindre (TimeCutter Moteur Toro uniquement)
139-0649	Kit d'entretien, bicylindre (TimeCutter Moteur Toro uniquement)
139-0646	Kit d'entretien, bicylindre (Titan Moteur Toro uniquement)

ÉLARGISSEZ VOTRE EXPÉRIENCE TORO

La gamme de tondeuses Toro® ne changera pas la fréquence à laquelle vous tondez, mais elle changera la qualité et le temps de votre tonte. Vivez une expérience de tonte encore meilleure en ajoutant des accessoires à votre tondeuse Toro.



HOUSSE DE TONDEUSE

Cette housse imperméable pour tondeuse autotractée Toro est résistante à l'abrasion et aux déchirures. Sa conception contribue à réduire l'accumulation de chaleur et d'humidité.

N° DE PIÈCE	DESCRIPTION
490-7461	Pour tondeuse Toro autotractée de 76 cm
490-7462	Pour toutes les tondeuses Toro autotractées de 46 à 55 cm
490-2012	Pour Toro SmartStow® en position de rangement



SAC UTILITAIRE TORO EN TOILE

Utilisez les sacs utilitaires Toro en toile pour ranger vos effets personnels ou comme poubelle. Pratiques, ils s'accrochent à l'arrière de la tondeuse à l'aide de sangles facilement amovibles.

N° DE PIÈCE	DESCRIPTION
490-7318	Petit sac Toro® pour tondeuses à conducteur marchant
490-7322	Grand sac pour tondeuses à conducteur marchant (sans logo)
490-7325	Petit sac pour tondeuses à conducteur marchant (sans logo)



POIGNÉE TRACTION ASSIST

Pour augmenter la traction et faciliter la tonte sur terrain difficile, il suffit d'appuyer sur la poignée pour bénéficier d'un surplus de puissance.

N° DE PIÈCE	DESCRIPTION
131-4590	Tondeuses Super Recycler et Recycler avec système de transmission AutoMatic Drive (à pince)



KIT TRAÇAGE DE BANDES

Crée des bandes esthétiques pour une apparence après la tonte digne d'un prestigieux « stade de foot ».

N° DE PIÈCE	DESCRIPTION
20601	Pour toutes les tondeuses autotractées de 50 à 55 cm
20602	Pour les TimeMaster de 76 cm



TRAITEMENT POUR CARBURANT PREMIUM AGRÉÉ TORO E-10

N° DE PIÈCE	DESCRIPTION
131-6572	Bouteille de 355 ml



KIT DE NETTOYAGE POUR GOUTTIÈRES

Oubliez les échelles et nettoyez vos gouttières en toute sécurité.

N° DE PIÈCE	DESCRIPTION
51668	Nettoyeur de gouttière universel



SAC À RESSORT

Grâce à ce sac repliable, nettoyez le jardin en toute facilité.

N° DE PIÈCE	DESCRIPTION
29210	Capacité de 163 litres (43 gallons)

DE VRAIES PERSONNES POUR UN VRAI SUPPORT

Les concessionnaires Toro sont présents au niveau local et se tiennent à votre service avec des conseils experts sur les produits, un service après-vente et une vaste gamme de pièces et accessoires d'origine Toro.




VIVEZ UNE MEILLEURE EXPÉRIENCE DE TONTE



PARE-SOLEIL

Protège l'opérateur du soleil pendant la tonte. Fabriqué en matériau déperlant haute résistance, pour un maximum de durabilité.

N° DE PIÈCE	DESCRIPTION
140-2054	TimeCutter
137-7011	Titan



TAPIS ANTI-VIBRATIONS

Amortit les vibrations pour un confort de conduite suprême.

N° DE PIÈCE	DESCRIPTION
140-2059	Pour TimeCutter, 107 cm et 127 cm



KIT D'AIDE AU RELEVAGE DU PLATEAU

Accédez facilement au dessous du plateau de votre tondeuse à rayon de braquage zéro, grâce à sa conception ergonomique et confortable.

N° DE PIÈCE	DESCRIPTION
140-2711	Kit de montage
127-6666	Kit de cric



KIT ROPS (ARCEAU DE SÉCURITÉ)

Ajoutez une protection anti-retournement à votre tondeuse à rayon de braquage zéro.

N° DE PIÈCE	DESCRIPTION
79485	Pour TimeCutter
139-2638	Pour Titan



ACCOUDOIRS

Améliorez votre confort avec des accoudoirs en option.

N° DE PIÈCE	DESCRIPTION
140-2058	Pour TimeCutter ZS, 107 cm



HOUSSE DE SIÈGE

Protégez votre siège Toro contre l'usure.

N° DE PIÈCE	DESCRIPTION
117-0096	Pour les modèles Timecutter et Titan sans accoudoirs
117-0097	Pour les modèles Timecutter et Titan avec accoudoirs



DOUBLE BAC DE RAMASSAGE

N° DE PIÈCE	DESCRIPTION
79410	Pour TimeCutter ZS, 107 cm
79411	Pour TimeCutter ZS, 107 cm, MyRide®
79412	Pour TimeCutter ZS, 127 cm, MyRide®
79346	Pour Titan



KIT D'ÉCLAIRAGE

Ce kit d'éclairage à installation rapide se branche sur le circuit d'accessoires existant pour assurer votre productivité même quand la nuit tombe.


N° DE PIÈCE	DESCRIPTION
140-2056	Pour TimeCutter
136-7493	Pour Titan



HOUSSE POUR TONDEUSE À RAYON DE BRAQUAGE ZÉRO

Cette housse étanche est résistante à l'abrasion et aux déchirures. Sa conception contribue à réduire l'accumulation de chaleur et d'humidité.

N° DE PIÈCE	DESCRIPTION
490-7516	Pour TimeCutter
137-7012	Pour Titan



KIT AMÉLIORATION DU RAMASSAGE DE FEUILLES

Améliorez le ramassage en conditions extrêmes, qu'il s'agisse de ramasser l'herbe lourde et mouillée ou les feuilles d'automne.

N° DE PIÈCE	DESCRIPTION
139-7478	TimeCutter
140-5121	Titan, 122 cm
140-5122	Titan, 137 cm

N'oubliez pas les incontournables !



TRAITEMENT POUR CARBURANT TORO PREMIUM

Bouteille de 355 ml – 131-6572



GRAISSE UNIVERSELLE

Grasse universelle Premium : 414 ml – 108-1190
Grasse synthétique : 89 ml – 125-3511 ; 118 ml – 136-8595



PROTÈGE-OREILLES

Protège-oreilles, sans radio – 131-3828
Protège-oreilles, avec radio – 131-3829



LUBRIFIANT EN AÉROSOL T-150

Bouteille de 237 ml – 29100



MASTIC POUR PNEUS PREMIUM

Mastic pour pneus, 946 ml – 110-8832



PEINTURE TORO

Aidez vos clients à prendre soin de leur tondeuse, avec notre gamme de peintures Toro.

LES 10 PRINCIPALES RAISONS

D'ACHETER CHEZ UN CONCESSIONNAIRE AGRÉÉ TORO®



1 ADAPTATION PARFAITE ET QUALITÉ

Pour profiter au mieux de votre matériel Toro, exigez des pièces d'origine Toro. Les pièces Toro sont conçues pour être parfaitement adaptées, ce qui minimise l'usure de votre machine.



2 LIVRAISON SOUS 24-48 HEURES

La majorité des partenaires de distribution locaux peuvent livrer les pièces dans les 24 heures. Toro renforce cette promesse par un soutien à la livraison en 48 heures.

3 DES MÉCANICIENS D'ENTRETIEN EXPERTS

Confiance Loyauté Fiabilité Innovation Nouvelle technologie Confiance Loyauté Fiabilité Innovation Nouvelle technologie Confiance Loyauté Fiabilité Innovation Nouvelle technologie Confiance Loyauté Fiabilité Innovation Nouvelle technologie Confiance Loyauté Fiabilité Innovation Nouvelle technologie



5 RÉSEAU MONDIAL DE DISTRIBUTEURS ET CONCESSIONNAIRES

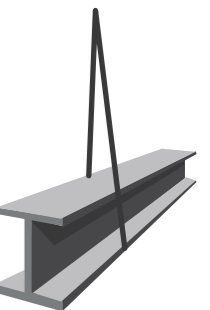
7 GARANTIE DE 90 JOURS



Tranquillité d'esprit grâce à la garantie Toro de 90 jours sur les pièces destinées aux particuliers.

8 LONGÉVITÉ

Conçues pour être résistantes, les pièces Toro sont fabriquées pour non seulement répondre à vos attentes mais aussi les surpasser.



4 CE QUE REFLÈTE LE PRIX

- ✓ QUALITÉ
- ✓ PERFORMANCE
- ✓ LONGÉVITÉ




6 98 % DE TAUX DE COUVERTURE DES COMMANDES

Votre partenaire de distribution local, avec le soutien du réseau de pièces détachées Toro, vous propose les pièces qu'il vous faut, quand il le faut.

9

TORO INVESTIT DANS L'INNOVATION

Toro réinvestit un pourcentage de ses revenus en faveur de l'innovation et de la quête permanente de nouveaux produits



10

+ DE 1500 BREVETS EN 100 ANS

Depuis la création de The Toro Company, nous brevetons nos produits et protégeons les innovations que Toro lance sur le marché.

*Les caractéristiques techniques et la conception sont susceptibles de modifications sans préavis. Les produits illustrés dans ce document le sont à titre indicatif seulement. L'usage, le design, les accessoires et les caractéristiques de sécurité des produits commercialisés peuvent différer. Toutes les marques commerciales appartiennent à leurs propriétaires respectifs.



Chaque produit portant la marque Toro® est le fruit de 100 ans d'existence, d'innovation et de fiabilité à toute épreuve. Nous ne cessons jamais d'investir dans la recherche et le développement, afin d'offrir à nos clients les fonctionnalités les plus évoluées. C'est ce qui fait de Toro l'une des marques les plus renommées et réputées du secteur. Nous soutenons également nos produits par le biais d'un réseau mondial de concessionnaires experts qui assurent la fourniture de pièces et le support technique.

La marque de confiance des professionnels.



Count on it.



toro.com
Siège social
The Toro Company
8111 Lyndale Ave. So.
Bloomington, MN 55420, États-Unis
Téléphone : (+1) 952 888 8801
Télécopie : (+1) 952 887 8258

©2022 The Toro Company.
Tous droits réservés.

200-9019 Printversion

Les produits illustrés dans ce document le sont à titre indicatif seulement. L'usage, le design, les accessoires et les caractéristiques de sécurité des produits commercialisés peuvent différer. Nous nous réservons le droit d'améliorer nos produits et d'en modifier les spécifications, la conception et les équipements de série sans préavis ni obligations. Consultez votre distributeur pour plus de détails sur l'ensemble de nos garanties.



facebook.com/TheToroCompany
twitter.com/TheToroCompany
youtube.com/ToroCompanyEurope

